



# INFORM

01.01.2024



# INFORM

Begrüßen Sie die Besucher Ihrer Bibliothek mit dem klaren Design der Inform Serie mit Theken, Tischen und Recherche-Stationen.

Inform hat einen hohen Bekanntheitsgrad durch seine bis zu 40mm starken Panele, die welche einen durchgehenden Rahmen um das Möbel bilden. Das Thekensystem ist speziell gestaltet für Bibliotheken und ist funktional, ausbaubar und an Ihre Bedürfnisse anpassbar. Ergänzen Sie die Theke mit Tischen und Rechercheplätzen in Ihrer Bibliothek und gestalten Sie nutzerfreundliche Arbeits- und Aufenthaltsbereiche für Ihre Besucher und die Mitarbeiter der Bibliothek.

Für alle Informprodukte haben wir eine große Auswahl an Zubehör um alle Wünsche und Anforderungen erfüllen zu können.



<b>DESIGNAUSWAHL</b> .....	4	<b>THEKENAUFSÄTZE</b> .....	84
<b>TECHNISCHE SPEZIFIKATIONEN</b> .....	9	Für Rechtecktheke .....	88
<b>RECHERCHESTATION</b> .....	10	Für Ecktheke .....	89
<b>ARBEITSTISCH</b> .....	12	Für 45°-Segmenttheke .....	90
<b>SYSTEMTHEKE</b> .....	18	Für 90°-Segmenttheke .....	91
<b>MÖGLICHE KONFIGURATIONEN</b> .....	19	<b>PRÄSENTATION UND AUFBEWAHRUNG</b> .....	92
<b>STANDARD THEKE</b> .....	20	Präsentationsschrank .....	93
Rechtecktheke .....	22	Präsentationsschrank mit Stauraum .....	95
45°-Segmenttheke .....	24	Präsentationsschrank mit Schubladen .....	97
90°-Segmenttheke .....	26	Präsentationsschrank mit Stauraum und Fachbodenoptionen .....	98
Rechtecktheke (Kombination mit Zurückgesetzter Theke) .....	28	Präsentationsschrank mit Bücherwagengarage .....	99
45°-Segmenttheke (Kombination mit Zurückgesetzter Theke) .....	30	Zubehör für Präsentationsschrank .....	100
90°-Segmenttheke (Kombination mit Zurückgesetzter Theke) .....	32	<b>FUNKTIONEN</b> .....	101
Verbindungselemente .....	34	Taschenablage .....	103
Konfigurationen .....	35	Thekenaufsatz .....	106
<b>THEKE MIT ZURÜCKGESETZTER FRONT</b> .....	36	Thekenaufsatz mit Taschenablage .....	108
Rechtecktheke .....	38	Dekorblenden und Sichtblenden .....	111
45°-Segmenttheke .....	40	Funktionale Zubehör .....	113
90°-Segmenttheke .....	42	Einbausteckdosen .....	115
Rechtecktheke (Kombination mit Standard Theke) .....	44	<b>FRONTGESTALTUNG</b> .....	116
45°-Segmenttheke (Kombination mit Standard Theke) .....	46	LED Hinterleuchtung .....	117
90°-Segmenttheke (Kombination mit Standard Theke) .....	48	Grafiken .....	119
Verbindungselemente .....	50	<b>BOHRUNGEN FÜR KABELFÜHRUNG &amp; RFID</b> .....	120
Konfigurationen .....	51		
<b>STUFENTHEKE</b> .....	52		
Thekenplatten .....	54		
Fronten .....	55		
Mittelseiten .....	56		
Konfigurationen .....	57		
<b>ECKTHEKE</b> .....	58		
Ecktheke .....	60		
Dreieckiger Theke .....	61		
<b>BERATUNGSTHEKE</b> .....	62		
Thekenplatte mit Gestell .....	64		
Thekenplatte mit Seite .....	65		
<b>HÖHENVERSTELLBARE THEKEN</b> .....	66		
Rechtecktheke .....	70		
H740 mm Rechtecktheke für höhenverstellbare Theke .....	72		
H740 mm 45°-Segmenttheke für höhenverstellbare Theke .....	74		
H740 mm 90°-Segmenttheke für höhenverstellbare Theke .....	76		
H740 mm 45°-Segmenttheke für höhenverstellbare und Zurückgesetzter Theke .....	78		
H740 mm 90°-Segmenttheke für höhenverstellbare und Zurückgesetzter Theke .....	79		
Ecktheke für höhenverstellbare Theke .....	80		
Dreieckiger Theke für höhenverstellbare Theke .....	81		
Mittelseiten .....	82		
Konfigurationen .....	83		

# DESIGNAUSWAHL

TEILE AUS METALL - LACKIERT

## A PREISGRUPPE - BASISPREIS (glatte Oberfläche)




**A03 Verkehrsweiß**  
RAL 9016  
Glaz 75-90




**A02 Perlweiß**  
RAL 1013  
Glaz 40-50




**A22 Moosgrün**  
RAL 6005  
Glaz 71-85




**A26 Tannengrün**  
RAL 6009  
Glaz 71-85




**A12 Stahlblau**  
RAL 5011  
Glaz 71-85




**A13 Lichtgrau**  
RAL 7035  
Glaz 71-85




**A15 Staubgrau**  
RAL 7037  
Glaz 71-85




**A16 Verkehrsgrau**  
RAL 7043  
Glaz 71-85




**A17 Basaltgrau**  
RAL 7012  
Glaz 71-85



**A18 Schiefergrau**  
RAL 7015  
Glaz 71-85



**A19 Anthrazitgrau**  
RAL 7016  
Glaz 71-85




**A25 Tiefschwarz**  
RAL 9005  
Glaz 71-85


## B PREISGRUPPE- BASISPREIS MIT AUFSCHLAG VON 7% (glatte Oberfläche)




**A01 Reinweiß**  
RAL 9010  
Glaz 71-85




**A04 Verkehrsgelb**  
RAL 1023  
Glaz 71-85




**A05 Sonnengelb**  
RAL 1037  
Glaz 71-85



**A06 Signalorange**  
RAL 2010  
Glaz 71-85



**A07 Perlorange**  
RAL 2013  
Glaz 65-85




**A08 Feurrot**  
RAL 3000  
Glaz 71-85



**A09 Rubinrot**  
RAL 3003  
Glaz 71-85




**A21 Resedagrün**  
RAL 6011  
Glaz 71-85




**A10 Taubenblau**  
RAL 5014  
Glaz 71-85



**A11 Ozeanblau**  
RAL 5020  
Glaz 71-85



**A14 Weißaluminium**  
RAL 9006  
Glaz 50-70




**A31 Graualuminium**  
RAL 9007  
Glaz 50-70


## B PREISGRUPPE- BASISPREIS MIT AUFSCHLAG VON 7% (Strukturoberfläche)




**A27 Reinweiß**  
RAL 9010




**A29 Concertinagrau**



**A28 Graualuminium**  
RAL 9007



**A23 Anthrazitgrau**  
RAL 7016



**A24 Graphitschwarz**  
RAL 9011


### Beachten:

- Andere RAL oder NCS Farben werden mit ein Gebühr ab EUR 250 netto berechnet und einem Preisaufschlag von 15% geliefert. Es ist mit einem Aufschlag für Metallic-Effekte oder verschiedene Oberflächenstrukturen zu rechnen.
- Siehe spezifische Farbe für die Stahlglanzspezifikation. Spezielle Anforderungen außerhalb dieser Skala sind von den oben genannten Aufschlägen nicht gedeckt.

# DESIGNAUSWAHL

TEILE AUS ACRYL

## **A** PREISGRUPPE - BASISPREIS



**030**  
Kristallklar



**046**  
Frostweiß



**047**  
Arktikblau



**048**  
Paprikarot


### **Beachten:**

- Die Thekenfronten aus Acrylglas sind mit Regalseitenverkleidungen in gleicher Farbe kombinierbar. Sie können auch mit Beleuchtung kombiniert werden.

# DESIGNAUSWAHL

TEILE AUS HOLZ - MELAMIN/HOCHDRUCKLAMINAT


## A PREISGRUPPE - BASISPREIS



**D61/L61**  
**Signalweiß**  
RAL 9003



**D72/L72**  
**Perlweiß**  
Ähnlich RAL 1013



**D62/L62**  
**Reinweiß**  
Ähnlich RAL 9010



**D63/L63**  
**Stahlblau**  
RAL 5011



**D71/L71**  
**Staubgrau**  
Ähnlich RAL 7037



**D16/L16**  
**Basaltgrau**  
Ähnlich RAL 7012



**D19/L19**  
**Schiefergrau**  
Ähnlich RAL 7015 und  
RAL 7016



**D04/L04**  
**Buchedekor**



**D05/L05**  
**Ahorndekor**



**D06/L06**  
**Kirschdekor**



**D07/L07**  
**Eiche dekor**



**D08/L08**  
**Olivede kor**

## C PREISGRUPPE - BASISPREIS MIT AUFSCHLAG VON 10%



**D64/L64**  
**Signalgelb**  
RAL 1003



**D65/L65**  
**Gelborange**  
RAL 2000



**D66/L66**  
**Reinorange**  
RAL 2004



**D67/L67**  
**Verkehrsrot**  
RAL 3020




**E02/L02**  
**Rubinrot**  
Ähnlich RAL 3003



**D13/L13**  
**Limonegrün**  
Ähnlich NCS S1060-G40Y



**D68/L68**  
**Resedagrün**  
Ähnlich RAL 6011



**D14/L14**  
**Kristallblau**  
Ähnlich NCS S1020-R90B



**D73/L73**  
**Taubenblau**  
RAL 5014



**D74/L74**  
**Ozeanblau**  
Ähnlich RAL 5020



**D69/L69**  
**Lichtgrau**  
Ähnlich RAL 7035



**D70/L70**  
**Weißaluminium**  
Ähnlich RAL 9006



**D75/L75**  
**Tiefschwarz**  
Ähnlich RAL 9005

### Beachten:

- Die obige Farbauswahl wird sowohl in Melamin (D/Exx) als auch in Hochdrucklaminat (Lxx) gezeigt.
- Wenn Sie ein Produkt (z.B. Inform Recherchestation) in zwei verschiedenen Farben von Preisgruppe C bestellen, dann beachten Sie bitte, dass Ihnen der doppelte Aufpreis berechnet wird - einer für jede Farbe.

# DESIGNAUSWAHL

TEILE AUS HOLZ - FURNIER

## A PREISGRUPPE - BASISPREIS



**55**  
Leicht gedämpfte  
Buche



**66**  
Eiche



**67**  
Ahorn



**68**  
Eshe



**69**  
Birke

### Beachten:

- Tisch- und Arbeitsflächen mit furnierter Oberfläche haben nur eine begrenzte Abriebresistenz. Wir empfehlen die Verwendung unserer sehr widerstandsfähigen Dekore für Oberflächen mit hoher Beanspruchung. Bei der Verwendung von Furnieren bei Bauteilen mit hoher Beanspruchung akzeptieren wir keine Reklamationen wegen Beschädigungen und Kratzern.







# TECHNISCHE SPEZIFIKATIONEN

## TEILE AUS METALL

sind pulverbeschichtet mit standard polyesterbasiertem Pulver für hohe UV-Beständigkeit. Das Pulver entspricht EN 45545 (Brandschutz vergleichbar DIN 4201). Die Stärke der Beschichtung beträgt 60 – 80 my.

Der Pulverlack enthält:

- Keine schwermetallhaltigen Pigmente wie Blei und Cadmium
- Kein Triglycidylisocyanurat (TGIC)
- Keine flüchtigen Anteile

Eine antibakterielle Ausführung der Oberflächen ist auf Anfrage möglich.

## STÜTZRAHMEN

aus Stahlrohr 40 x 40 x 2 mm und 40 x 20 x 2 mm für die Montage der Module, Oberfläche lackiert. Pro Thekenplattenstoss in gleicher Thekenhöhe ist ein Stützrahmen erforderlich.

## TEILE AUS HOLZ

sind melaminbeschichtet, mit Hochdrucklaminat (HPL) beschichtet oder furniert und umweltfreundlich lackiert. Farbunterschiede bei Furnieren betonen die Charakteristik der Holzoberflächen und sind nicht vermeidbar. Teile aus Holzwerkstoff entsprechen der Norm EN 13986 bzw. der Klassifizierung P2 und sind ausschließlich für die Nutzung im Innenbereich geeignet. Die Kanten werden mit einer Melamin- oder ABS-Kante (Radius 2 mm) versehen. Die Kanten werden in der gleichen Farbe wie die Oberfläche ausgeführt.

## RECHERCHESTATION UND TISCH

aus 40 mm Spanplatte, Oberfläche melaminbeschichtet.

## THEKENMODULE, AUSSEN - UND MITTELSEITEN, TASCHENABLAGEN UND THEKENAUFSÄTZE

aus 40 mm Spanplatte, Oberfläche HPL (Hochdrucklaminat) beschichtet.

## PRÄSENTATIONSSCHRÄNKE, THEKENAUFSÄTZE UND DEKORBLENDEN

aus 19 mm Spanplatte, Oberfläche melaminbeschichtet.

## HOLZFRONTEN FÜR RECHTECKTHEKE THEKENMODULE UND THEKENAUFSÄTZE

aus 19 mm Spanplatte, Oberfläche melaminbeschichtet.

## HOLZFRONTEN FÜR 45° UND 90° THEKENMODULE UND THEKENAUFSÄTZE

aus 19 mm Spanplatte, Oberfläche HPL (Hochdrucklaminat) beschichtet.

## SOCKELBLENDEN

aus 19 mm Spanplatte, Oberfläche melamin Edelstahloptik beschichtet.

## TEILE AUS ACRYL

### THEKENFRONTEN AUS ACRYLGLAS

aus 5 mm Acrylglasplatten, bekannt als Plexiglas XT®. Dieses Material entspricht der EU-Norm EN 13501-1 (Klassifikation D entsprechend der deutschen Norm DIN 41102-1).

## BELEUCHTUNG

### HINTERLEUCHTUNG DER THEKENFRONTEN AUS ACRYLGLAS

Die Thekenfronten aus Acrylglas können indirekt beleuchtet werden. Diese Beleuchtung ist nur für den Innenbereich geeignet und entspricht den Normen 60598-1 ed. 2000 + A 11 ed. 2000, EN 60598-2-1- Ed. 1998.

## PFLEGEANLEITUNG

Die Oberflächen sind mit einem feuchten Tuch zu reinigen und danach mit einem sauberen Tuch trockenreiben. Verwenden Sie nur Reinigungsmittel auf Wasserbasis. BITTE KEINE ANDEREN REINIGUNGSMITTEL VERWENDEN!

# RECHERCHESTATION

EINSEITIG- UND DOPPELSEITIG



# RECHERCHESTATION

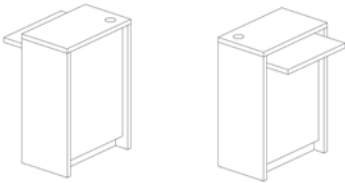
## EINSEITIG- UND DOPPELSEITIG

Recherchestation mit Fach für Tastatur und Monitor. Platzieren Sie die CPU in dem abschließbaren Fach, welches ausreichende Belüftung über Lufteinlässe bietet. Platzieren Sie den freistehenden Monitor auf der Abdeckplatte oder installieren Sie alternativ die erhältliche Konsole für Flachbildschirme. Bemerken dass die Rückwand/Tür kann in anderen Farben als die Ober-/Seitenwände bestellt werden.

### Inform Recherchestation - einseitig

Aussen: B750 x T625 x H1065 mm  
Innen: B670 x T260 x H740 mm  
Mit Wahl der Kabeldurchlassdose.

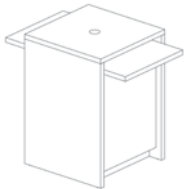
Material	Farbe	Bestell-Nr. Melamin	Bestell-Nr. Furniert
Kunststoff	Schwarz	BI610126	BI616122
Kunststoff	Perlweiß	BI610186	BI616182
Kunststoff	Silber	BI610196	BI616192
Metall	Edelstahl-optik	BI610136	BI616132



### Inform Recherchestation - doppelseitig

Aussen: B750 x T1200 x H1065 mm  
Innen: B670 x T610 x H740 mm  
Mit Wahl der Kabeldurchlassdose.

Material	Farbe	Bestell-Nr. Melamin	Bestell-Nr. Furniert
Kunststoff	Schwarz	BI610226	BI616222
Kunststoff	Perlweiß	BI610286	BI616282
Kunststoff	Silber	BI610296	BI616292
Metall	Edelstahl-optik	BI610236	BI616232

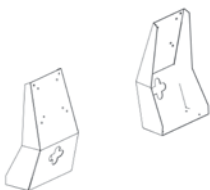


### Konsole für Flachbildschirm

Lackiertes Metal, inklusive Befestigungssatz. Optimaler Diebstahl- und Fallschutz.


Bestell-Nr.

B401418



# ARBEITSTISCH

SOLO



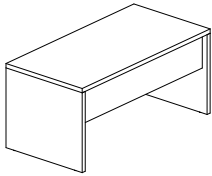
# ARBEITSTISCH

SOLO

Gestalten Sie einen privaten Arbeitsbereich für sich und Ihre Nutzer mit dem freistehenden Solo Tisch. Zubehör finden Sie auf Seite 113.

## H740 mm - Rechteckiger Tisch – freistehend – mit um 50mm zurückgesetzter Frontblende (H305mm)

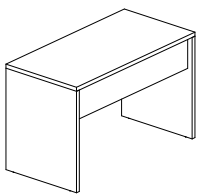
Module mit Bohrungen für Kabelführung, siehe Seiten 120-121.



B x T mm	Bestell-Nr. Melamin	Bestell-Nr. Furnier
800 500	Bl620104006	Bl625104002
1000 500	Bl620114006	Bl625114002
1200 500	Bl620124006	Bl625124002
1400 500	Bl620134006	Bl625134002
1600 500	Bl620144006	Bl625144002
1800 500	Bl620154006	Bl625154002
800 600	Bl620204006	Bl625204002
1000 600	Bl620214006	Bl625214002
1200 600	Bl620224006	Bl625224002
1400 600	Bl620234006	Bl625234002
1600 600	Bl620244006	Bl625244002
1800 600	Bl620254006	Bl625254002
800 700	Bl620304006	Bl625304002
1000 700	Bl620314006	Bl625314002
1200 700	Bl620324006	Bl625324002
1400 700	Bl620334006	Bl625334002
1600 700	Bl620344006	Bl625344002
1800 700	Bl620354006	Bl625354002
800 800	Bl620404006	Bl625404002
1000 800	Bl620414006	Bl625414002
1200 800	Bl620424006	Bl625424002
1400 800	Bl620434006	Bl625434002
1600 800	Bl620444006	Bl625444002
1800 800	Bl620454006	Bl625454002

## H1000 mm - Rechteckiger Tisch – freistehend – mit um 50mm zurückgesetzter Frontblende (H305mm)

Module mit Bohrungen für Kabelführung, siehe Seiten 120-121.



B x T mm	Bestell-Nr. Melamin	Bestell-Nr. Furnier
800 500	Bl620106006	Bl625106002
1000 500	Bl620116006	Bl625116002
1200 500	Bl620126006	Bl625126002
1400 500	Bl620136006	Bl625136002
1600 500	Bl620146006	Bl625146002
1800 500	Bl620156006	Bl625156002
800 600	Bl620206006	Bl625206002
1000 600	Bl620216006	Bl625216002
1200 600	Bl620226006	Bl625226002
1400 600	Bl620236006	Bl625236002
1600 600	Bl620246006	Bl625246002
1800 600	Bl620256006	Bl625256002
800 700	Bl620306006	Bl625306002
1000 700	Bl620316006	Bl625316002
1200 700	Bl620326006	Bl625326002
1400 700	Bl620336006	Bl625336002
1600 700	Bl620346006	Bl625346002
1800 700	Bl620356006	Bl625356002
800 800	Bl620406006	Bl625406002
1000 800	Bl620416006	Bl625416002
1200 800	Bl620426006	Bl625426002
1400 800	Bl620436006	Bl625436002
1600 800	Bl620446006	Bl625446002
1800 800	Bl620456006	Bl625456002

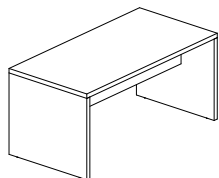
# ARBEITSTISCH

## DUO

Arbeiten Sie gegenüberstehend an dem freistehenden Duo Rechtecktisch. Zubehör finden Sie auf Seite 113.

### H740 mm - Rechteckiger Tisch – freistehend – mit Mittelzarge (H305mm)

Module mit Bohrungen für Kabelführung,  
siehe Seiten 120-121.



B x T mm	Bestell-Nr. Melamin	Bestell-Nr. Furniert
800 x 800	BI630404006	BI635404002
1000 x 800	BI630414006	BI635414002
1200 x 800	BI630424006	BI635424002
1400 x 800	BI630434006	BI635434002
1600 x 800	BI630444006	BI635444002
1800 x 800	BI630454006	BI635454002
800 x 1000	BI630504006	BI635504002
1000 x 1000	BI630514006	BI635514002
1200 x 1000	BI630524006	BI635524002
1400 x 1000	BI630534006	BI635534002
1000 x 1000	BI630544006	BI635544002
1800 x 1000	BI630554006	BI635554002
800 x 1200	BI630604006	BI635604002
1000 x 1200	BI630614006	BI635614002
1200 x 1200	BI630624006	BI635624002
1400 x 1200	BI630634006	BI635634002
1600 x 1200	BI630644006	BI635644002
1800 x 1200	BI630654006	BI635654002
800 x 1400	BI630704006	BI635704002
1000 x 1400	BI630714006	BI635714002
1200 x 1400	BI630724006	BI635724002
1400 x 1400	BI630734006	BI635734002
1600 x 1400	BI630744006	BI635744002
1800 x 1400	BI630754006	BI635754002
800 x 1600	BI630804006	BI635804002
1000 x 1600	BI630814006	BI635814002
1200 x 1600	BI630824006	BI635824002
1400 x 1600	BI630834006	BI635834002
1600 x 1600	BI630844006	BI635844002
1800 x 1600	BI630854006	BI635854002

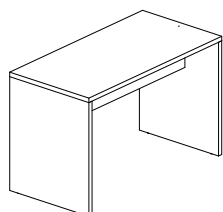
# ARBEITSTISCH

DUO

Arbeiten Sie gegenüberstehend an dem freistehenden Duo Rechtecktisch. Zubehör finden Sie auf Seite 113.

## H1000 mm - Rechteckiger Tisch – freistehend – mit Mittelzarge (H305mm)

Module mit Bohrungen für Kabelführung, siehe Seiten 120-121.



B x T mm	Bestell-Nr. Melamin	Bestell-Nr. Furniert
800 x 800	Bl630406006	Bl635406002
1000 x 800	Bl630416006	Bl635416002
1200 x 800	Bl630426006	Bl635426002
1400 x 800	Bl630436006	Bl635436002
1600 x 800	Bl630446006	Bl635446002
1800 x 800	Bl630456006	Bl635456002
800 x 1000	Bl630506006	Bl635506002
1000 x 1000	Bl630516006	Bl635516002
1200 x 1000	Bl630526006	Bl635526002
1400 x 1000	Bl630536006	Bl635536002
1000 x 1000	Bl630546006	Bl635546002
1800 x 1000	Bl630556006	Bl635556002
800 x 1200	Bl630606006	Bl635606002
1000 x 1200	Bl630616006	Bl635616002
1200 x 1200	Bl630626006	Bl635626002
1400 x 1200	Bl630636006	Bl635636002
1600 x 1200	Bl630646006	Bl635646002
1800 x 1200	Bl630656006	Bl635656002
800 x 1400	Bl630706006	Bl635706002
1000 x 1400	Bl630716006	Bl635716002
1200 x 1400	Bl630726006	Bl635726002
1400 x 1400	Bl630736006	Bl635736002
1600 x 1400	Bl630746006	Bl635746002
1800 x 1400	Bl630756006	Bl635756002
800 x 1600	Bl630806006	Bl635806002
1000 x 1600	Bl630816006	Bl635816002
1200 x 1600	Bl630826006	Bl635826002
1400 x 1600	Bl630836006	Bl635836002
1600 x 1600	Bl630846006	Bl635846002
1800 x 1600	Bl630856006	Bl635856002



# ARBEITSTISCH

DUO & TWIN



# ARBEITSTISCH

TWIN

Arbeiten oder spielen? Gestalten Sie einen freundlichen und interessanten Sitz- oder Stehbereich in Ihrer Bibliothek mit dem geschwungenen Infortisch. Zubehör finden Sie auf Seite 113.

---

## H740 mm - 2 x 90° geschwungene Tische – freistehend – mit Mittelzarge (H305mm)

Module mit Bohrungen für Kabelführung,  
siehe Seiten 120-121.

T  
mm

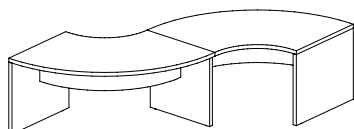
Bestell-Nr.  
Melamin

Bestell-Nr.  
Furniert

800

BI64044006

BI64544002



---

## H1000 mm - 2 x 90° geschwungene Tische – freistehend – mit Mittelzarge (H305mm)

Module mit Bohrungen für Kabelführung,  
siehe Seiten 120-121.

T  
mm

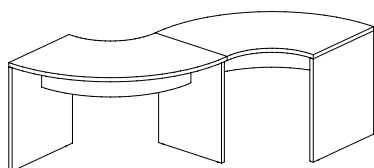
Bestell-Nr.  
Melamin

Bestell-Nr.  
Furniert

800

BI64046006

BI64546002



# DIE SYSTEMTHEKE INFORM

Inform ist ein modulares Möbel. Gerade und gerundete Elemente können als Singletheken gestellt oder in Kombination beliebig aneinander gereiht werden. Durch die charakteristische Gestaltung der Tischplatten und Thekenseiten entsteht ein umlaufender Rahmen, der die Einzelmodule zu einer ausdrucksstarken optischen Einheit zusammenfasst.

Die modulare Konstruktion erlaubt eine individuelle Anpassung an funktionale und gestalterische Anforderungen sowie an architektonische Bedingungen. Sie haben die Möglichkeit, die Theke um- und anzubauen oder elektromotorisch auf ihre ideale Arbeitshöhe einzustellen. Module in den Höhen 740 mm und 1000 mm können nach Wunsch kombiniert werden. Die Theke ist für RFID-Systeme geeignet und kann auf Wunsch entsprechend vorgerichtet werden.

## KONSTRUKTION

Die Planung der Systemtheke INFORM erfolgt von links nach rechts aus Sitzrichtung (hinter der Theke). Die Theke hat 15 mm verstellbare Füße.

## MONTAGETOLERANZEN

Die Komponenten der Theke INFORM werden gem. DIN ISO 2768-1 produziert.

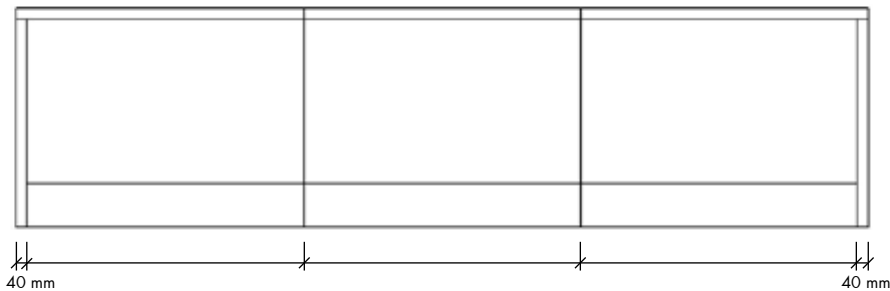
## MONTAGE

Es werden keine speziellen Montagefertigkeiten oder Werkzeuge benötigt.

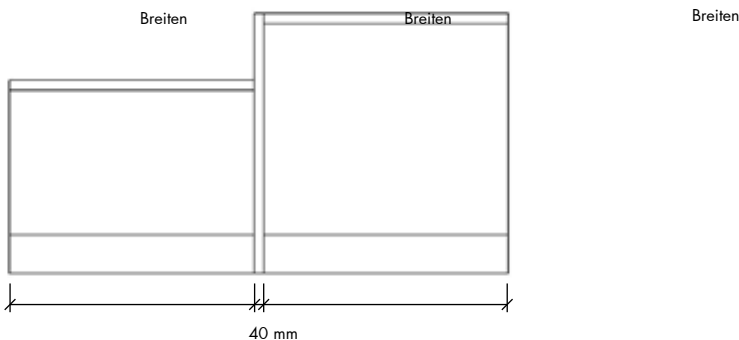
## ABMESSUNGEN

Für die Planung der Theke setzen Sie bitte die unten angegebenen Abmessungen an. Die im Katalog/Preisliste genannten Abmessungen sind die effektiven Breiten der Thekenfronten. Für die Außenseiten, Mittelseiten für Stufentheken oder Mittelseiten in Verbindung mit höhenverstellbaren Theken, sind jeweils 40 mm zu addieren.

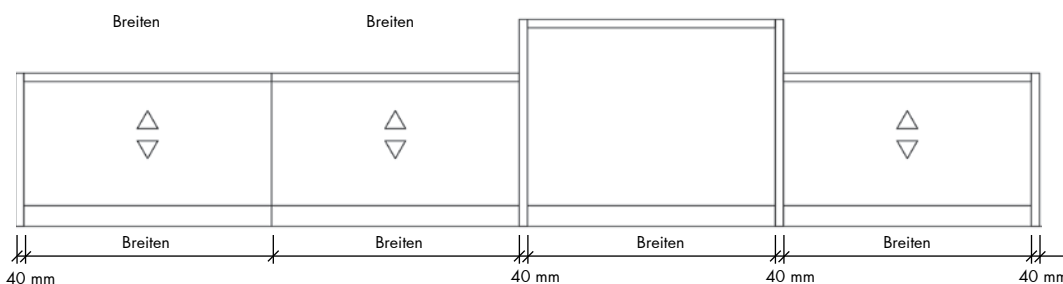
## ANFANGS-, MITTEL- UND ENDMODUL



## STUFENTHEKE



## HÖHENVERSTELLBARE THEKE



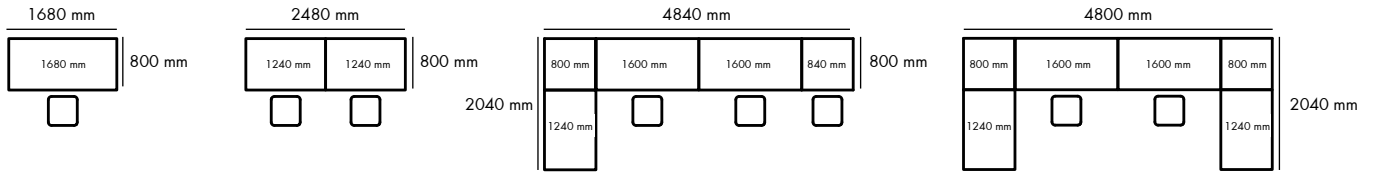
# MÖGLICHE KONFIGURATIONEN

## RECHTECKTHEKEN

Breite: 600/800/1000/1200/1400/1600 mm +40 mm pro Außenseite

Höhe: 740/1000 mm

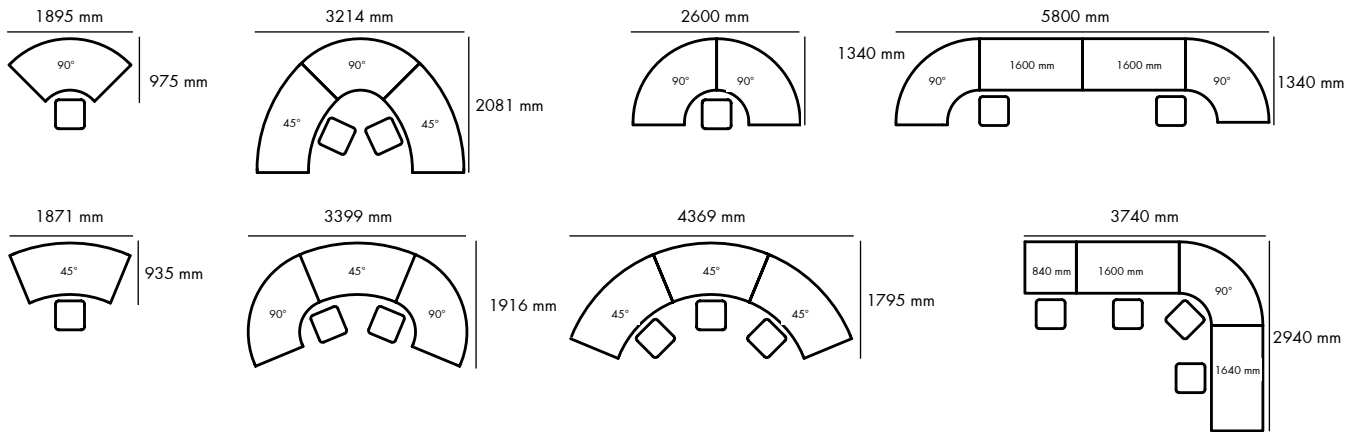
Tiefe: 800 mm



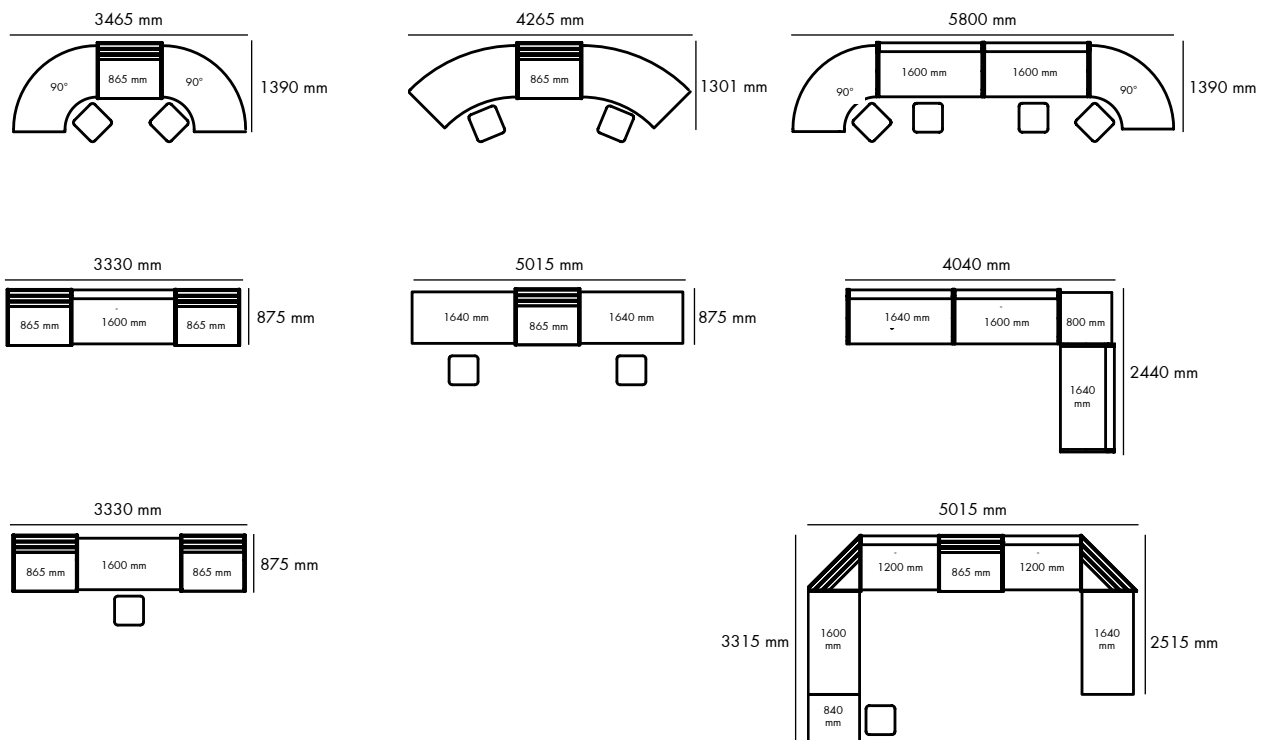
## SEGMENTTHEKEN

Höhe: 740 mm  
Innenradius: 1550 mm  
Außenradius: 2350 mm

Höhe: 740 mm  
Innenradius: 500 mm  
Außenradius: 1300 mm

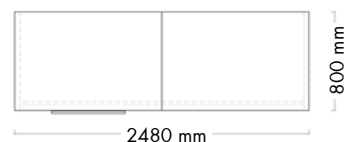


## KOMBINATIONSMÖGLICHKEITEN VON RECHTECK- UND SEGMENTTHEKEN MIT UNTERSCHIEDLICHEN SCHRANK-/THEKENMODULN



# STANDARD THEKEN

KONFIGURATION NR. 1



## Rechtecktheken (mit Sichtblende)

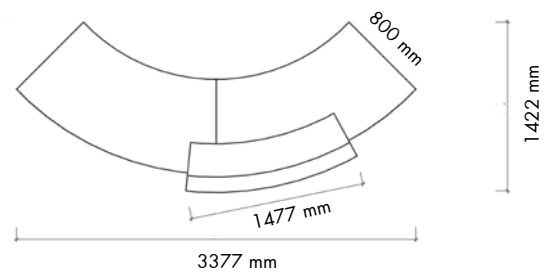
Bestehend aus	Bestell-Nr.	Menge		
Rechteck-Anfangstheke (B1240 x H740 mm)	BI2001022003	-	1	-
Rechteck-Endtheke (B1240 x H740 mm)	BI2003022003	-	1	-
Thekenfront aus Holzwerkstoff für Rechtecktheke (B1200 x H740 mm)	BI300546	-	2	-
Stützrahmen (H740 mm)	BI069146	-	1	-
Sichtblende aus Acrylglas - frostweiß satiniert (B600 x H430 mm)	BI85512	-	1	-
Monitorarm	B401184	-	1	-

### Anmerkungen zur Konfiguration

- Monitor, Bürostuhl und Beschriftung sind nicht im Preis enthalten.
- Sämtliche Preise beziehen sich auf Farben und Oberflächen der Preisgruppe A, siehe Seiten 4 bis 7.
- Wir empfehlen für die Theke Inform Kabeldurchlässe, Kabelführungen und Rollcontainer, siehe Seite 113.
- Eine Bohrung 80 mm für den Monitorarm kann bauseits gebohrt werden oder durch die Auswahl einer anderen Artikelnummer für die Thekenplatte bereits werksseitig integriert sein, siehe Seiten 108-109.

# STANDARD THEKEN

KONFIGURATION NR. 2



## 45° Segmenttheke (mit Taschenablage)

Bestehend aus:	Bestell-Nr.	Menge		
45°-Segment-Anfangstheke (H740 mm)	BI2051428003	-	1	-
45°-Segment-Endtheke (H740 mm)	BI2053428003	-	1	-
Thekenfront aus Holzwerkstoff für 45°-Segmenttheke (H740 mm)	BI3204543	-	2	-
Stützrahmen (H740 mm)	BI069146	-	1	-
Thekenaufsatz mit Taschenablage für 45°-Segmenttheke (B1400 x H490 mm)	BI83545683	-	1	-

### Anmerkungen zur Konfiguration

- Computer, Bürostuhl und Beschriftung sind nicht im Preis enthalten.
- Sämtliche Preise beziehen sich auf Farben und Oberflächen der Preisgruppe A, siehe Seiten 4 bis 7.
- Wir empfehlen für die Theke Inform Kabeldurchlässe, Kabelführungen und Rollcontainer, siehe Seite 113.

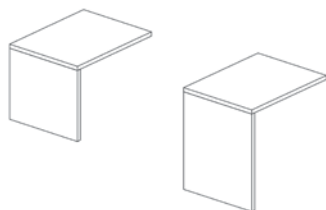
# STANDARD THEKEN

## RECHTECKTHEKE

Die Rechteck-Modulen der Inform Theke sind in zwei Höhen erhältlich; 740 und 1000 mm. Die Standardtheke kann kombiniert werden mit anderen Standard-Theken in gleicher Höhe, stufenförmigen oder höhenverstellbaren (nur mit H1000 mm Standard-Theken) Info- oder Ecktheken sowie mit Schränken.

### Rechteck-Anfangstheke

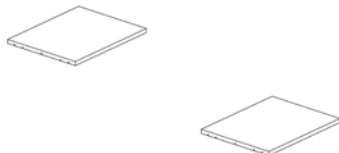
Denken Sie an die Bestellung der Thekenfront, siehe Seite 23 und Stützrahmen/Mittelseiten, siehe Seite 34.  
Module mit Bohrungen für Kabelführung, siehe Seiten 120-121.



H x B x T mm	Bestell-Nr. Hochdrucklaminat (HPL)
740 640 800	BI2001016003
740 840 800	BI2001018003
740 1040 800	BI2001020003
740 1240 800	BI2001022003
740 1440 800	BI2001024003
740 1640 800	BI2001026003
1000 640 800	BI2001036003
1000 840 800	BI2001038003
1000 1040 800	BI2001040003
1000 1240 800	BI2001042003
1000 1440 800	BI2001044003
1000 1640 800	BI2001046003

### Rechteck-Mitteltheke

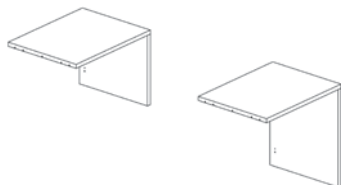
Denken Sie an die Bestellung der Thekenfront, siehe Seite 23 und Stützrahmen/Mittelseiten, siehe Seite 34.  
Module mit Bohrungen für Kabelführung, siehe Seiten 120-121.



B x T mm	Bestell-Nr. Hochdrucklaminat (HPL)
600 800	BI2002060003
800 800	BI2002080003
1000 800	BI2002081003
1200 800	BI2002082003
1400 800	BI2002084003
1600 800	BI2002086003

### Rechteck-Endtheke

Denken Sie an die Bestellung der Thekenfront, siehe Seite 23 und Stützrahmen/Mittelseiten, siehe Seite 34.  
Module mit Bohrungen für Kabelführung, siehe Seiten 120-121.



H x B x T mm	Bestell-Nr. Hochdrucklaminat (HPL)
740 640 800	BI2003016003
740 840 800	BI2003018003
740 1040 800	BI2003020003
740 1240 800	BI2003022003
740 1440 800	BI2003024003
740 1640 800	BI2003026003
1000 640 800	BI2003036003
1000 840 800	BI2003038003
1000 1040 800	BI2003040003
1000 1240 800	BI2003042003
1000 1440 800	BI2003044003
1000 1640 800	BI2003046003



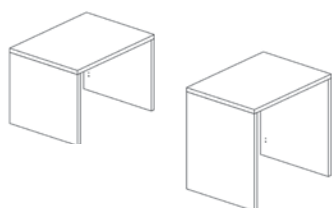
# STANDARD THEKEN

## RECHTECK-SINGLETHEKE UND FRONTEN

Eine Singletheke für sich ist eine ideale Lösung für kleine Räume und ist in zwei Höhen erhältlich; 740 und 1000 mm. Denken Sie an die Bestellung der Thekenfronten

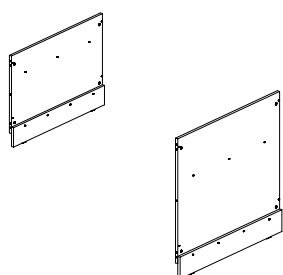
### Rechteck-Singletheke

Denken Sie an die Bestellung der Thekenfront. Module mit Bohrungen für Kabelführung, siehe Seiten 120-121.



H x B x T mm	Bestell-Nr. Hochdrucklaminat (HPL)
740 680 800	BI2004016003
740 880 800	BI2004018003
740 1080 800	BI2004020003
740 1280 800	BI2004022003
740 1480 800	BI2004024003
740 1680 800	BI2004026003
1000 680 800	BI2004036003
1000 880 800	BI2004038003
1000 1080 800	BI2004040003
1000 1280 800	BI2004042003
1000 1480 800	BI2004044003
1000 1680 800	BI2004046003

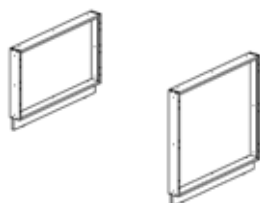
### Thekenfront aus Holzwerkstoff für Rechtecktheke



H x B mm	Bestell-Nr. Melamin	Bestell-Nr. Furniert
740 600	BI300146	BI300142
740 800	BI300346	BI300342
740 1000	BI300446	BI300442
740 1200	BI300546	BI300542
740 1400	BI300646	BI300642
740 1600	BI300746	BI300742
1000 600	BI300166	BI300162
1000 800	BI300366	BI300362
1000 1000	BI300466	BI300462
1000 1200	BI300566	BI300562
1000 1400	BI300666	BI300662
1000 1600	BI300766	BI300762

### Thekenfront aus Acrylglas für Rechtecktheke

Rahmen melaminbeschichtet.



H x B mm	Bestell-Nr. Acryl & Melamin
740 600	BI310146
740 800	BI310346
740 1000	BI310446
740 1200	BI310546
740 1400	BI310646
740 1600	BI310746
1000 600	BI310166
1000 800	BI310366
1000 1000	BI310466
1000 1200	BI310566
1000 1400	BI310666
1000 1600	BI310766

# STANDARD THEKEN

## 45°-SEGMENTTHEKE

Die 45°-Segment-Theke ist in zwei Höhen erhältlich; 740 und 1000 mm. Die Standardtheke kann mit anderen Standard-Theken in gleicher Höhe kombiniert werden, stufenförmigen oder höhenverstellbaren (nur mit H1000 mm Standard-Theken) Info- oder Ecktheken sowie mit Schränken.

### 45°-Segment-Anfangstheke

Denken Sie an die Bestellung der Thekenfront, siehe Seite 27 und Stützrahmen/Mittelseiten, siehe Seite 34.

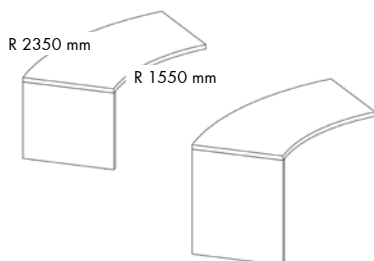
Module mit Bohrungen für Kabelführung, siehe Seiten 120-121.

H	x	B	x	T
mm				
740		1835		800
1000		1835		800

Bestell-Nr.  
Hochdrucklaminat (HPL)

BI2051428003

BI2051448003



### 45°-Segment-Mitteltheke

Denken Sie an die Bestellung der Thekenfront, siehe Seite 27 und Stützrahmen/Mittelseiten, siehe Seite 34.

Module mit Bohrungen für Kabelführung, siehe Seiten 120-121.

B	x	T
mm		
1800		800

Bestell-Nr.  
Hochdrucklaminat (HPL)

BI2052488003



### 45°-Segment-Endtheke

Denken Sie an die Bestellung der Thekenfront, siehe Seite 27 und Stützrahmen/Mittelseiten, siehe Seite 34.

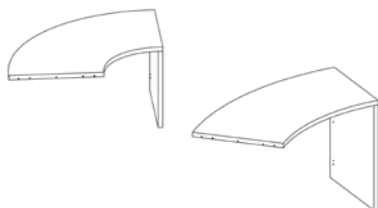
Module mit Bohrungen für Kabelführung, siehe Seiten 120-121.

H	x	B	x	T
mm				
740		1835		800
1000		1835		800

Bestell-Nr.  
Hochdrucklaminat (HPL)

BI2053428003

BI2053448003



# STANDARD THEKEN

## 45°-SEGMENT-SINGLETHEKE UND FRONTEN

Eine 45°-Segment-Singletheke für sich ist eine ideale Lösung für kleine Räume und ist in zwei Höhen erhältlich; 740 und 1000 mm. Denken Sie an die Bestellung der Thekenfronten.

### 45°-Segment-Singletheke

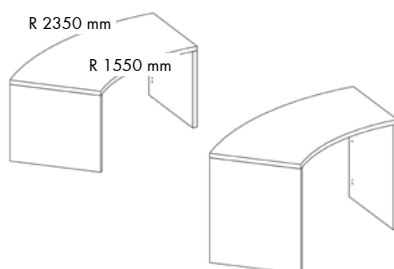
Denken Sie an die Bestellung der Thekenfront. Module mit Bohrungen für Kabelführung, siehe Seiten 120-121.

H	x	B	x	T
mm				
740		1870		800
1000		1870		800

Bestell-Nr.  
Hochdrucklaminat (HPL)

BI2054428003

BI2054448003



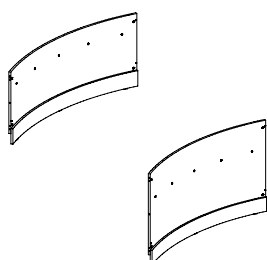
### Thekenfront aus Holzwerkstoff für 45°-Segmenttheke

H	x	B
mm		
740		1760
1000		1760

Bestell-Nr.  
Hochdrucklaminat (HPL)

BI3204543

BI3204563



### Thekenfront aus Acrylglas für 45°-Segmenttheke

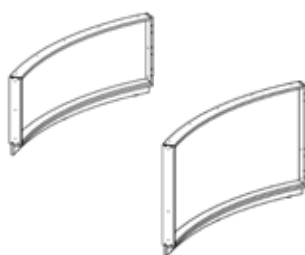
Rahmen melaminbeschichtet.

H	x	B
mm		
740		1760
1000		1760

Bestell-Nr.  
Acryl & Melamin

BI3304546

BI3304566



# STANDARD THEKEN

## 90°-SEGMENTTHEKE

Die 90°-Segment-Theke ist in zwei Höhen erhältlich; 740 und 1000 mm. Die Standardtheke kann mit anderen Standard-Theken in gleicher Höhe kombiniert werden, stufenförmigen oder höhenverstellbaren (nur mit H1000 mm Standard-Theken) Info- oder Ecktheken sowie mit Schränken.

### 90°-Segment-Anfangstheke

Denken Sie an die Bestellung der Thekenfront, siehe Seite 31 und Stützrahmen/Mittelseiten, siehe Seite 34.

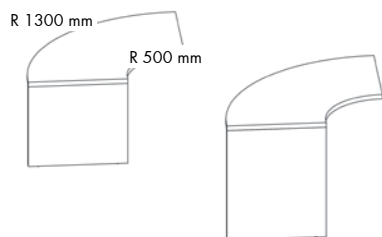
Module mit Bohrungen für Kabelführung, siehe Seiten 120-121.

H	x	B	x	T
mm				
740		1870		800
1000		1870		800

Bestell-Nr.  
Hochdrucklaminat (HPL)

BI2051928003

BI2051948003



### 90°-Segment-Mitteltheke

Denken Sie an die Bestellung der Thekenfront, siehe Seite 31 und Stützrahmen/Mittelseiten, siehe Seite 34.

Module mit Bohrungen für Kabelführung, siehe Seiten 120-121.

B	x	T
mm		
1800		800

Bestell-Nr.  
Hochdrucklaminat (HPL)

BI2052988003



### 90°-Segment-Endtheke

Denken Sie an die Bestellung der Thekenfront, siehe Seite 31 und Stützrahmen/Mittelseiten, siehe Seite 34.

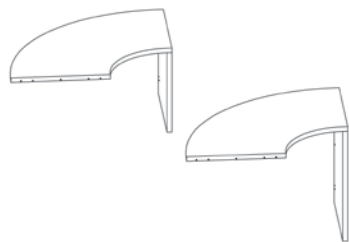
Module mit Bohrungen für Kabelführung, siehe Seiten 120-121.

H	x	B	x	T
mm				
740		1870		800
1000		1870		800

Bestell-Nr.  
Hochdrucklaminat (HPL)

BI2053928003

BI2053948003



# STANDARD THEKEN

## 90°-SEGMENT-SINGLETHEKE UND FRONTEN

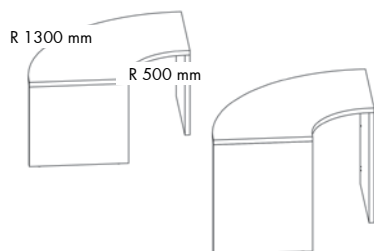
Eine 90°-Segment-Singletheke für sich ist eine ideale Lösung für kleine Räume und ist in zwei Höhen erhältlich; 740 und 1000 mm. Denken Sie an die Bestellung der Thekenfronten.

### 90°-Segment-Singletheke

Denken Sie an die Bestellung der Thekenfront. Module mit Bohrungen für Kabelführung, siehe Seiten 120-121.

H	x	B	x	T
mm				
740		1900		800
1000		1900		800

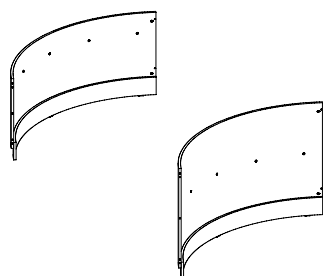
Bestell-Nr. Hochdrucklaminat (HPL)
BI2054928003
BI2054948003



### Thekenfront aus Holzwerkstoff für 90°-Segmenttheke

H	x	B
mm		
740		1768
1000		1768

Bestell-Nr. Hochdrucklaminat (HPL)
BI3209043
BI3209063

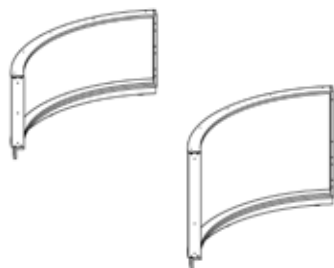


### Thekenfront aus Acrylglas für 90°-Segmenttheke

Rahmen melaminbeschichtet.

H	x	B
mm		
740		1768
1000		1768

Bestell-Nr. Acryl & Melamin
BI3309046
BI3309066



# STANDARD THEKEN

## RECHTECKTHEKE - ZUM ZUSAMMENBAU MIT THEKE MIT ZURÜCKGESETZTER FRONT

Die Rechteck-Modulen der Inform Theke sind in zwei Höhen erhältlich; 740 und 1000 mm. Diese Theke kann mit Theken mit zurückgesetzter Front in gleicher Höhe durch Zusammenbau mit einer Mittelseite kombiniert werden (da die Tischplatte 40 mm breiter als die Standard Rechteck-Theke ist).

### Rechteck-Anfangstheke- mit Mittelseite zusammengebaut

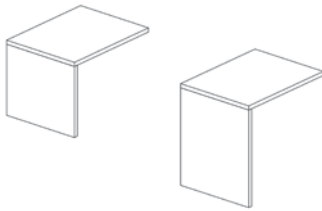
Denken Sie an die Bestellung der Thekenfront, siehe Seite 29 und Mittelseiten, siehe Seite 34. Module mit Bohrungen für Kabelführung, siehe Seiten 120-121.

H x B x T  
mm

Bestell-Nr.  
Hochdrucklaminat (HPL)

740 680 800  
740 880 800  
740 1080 800  
740 1280 800  
740 1480 800  
740 1680 800

BI2021016003  
BI2021018003  
BI2021020003  
BI2021022003  
BI2021024003  
BI2021026003



1000 680 800  
1000 880 800  
1000 1080 800  
1000 1280 800  
1000 1480 800  
1000 1680 800

BI2021036003  
BI2021038003  
BI2021040003  
BI2021042003  
BI2021044003  
BI2021046003

### Rechteck-Mitteltheke- mit Mittelseite zusammengebaut

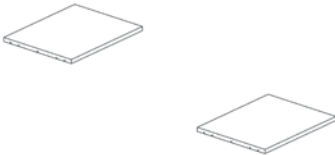
Denken Sie an die Bestellung der Thekenfront, siehe Seite 29 und Mittelseiten, siehe Seite 34. Module mit Bohrungen für Kabelführung, siehe Seiten 120-121.

B x T  
mm

Bestell-Nr.  
Hochdrucklaminat (HPL)

640 800  
840 800  
1040 800  
1240 800  
1440 800  
1640 800

BI2022060003  
BI2022080003  
BI2022081003  
BI2022082003  
BI2022084003  
BI2022086003



### Rechteck-Endtheke- mit Mittelseite zusammengebaut

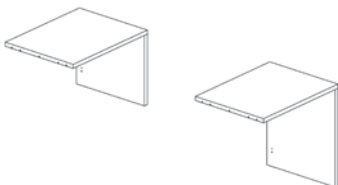
Denken Sie an die Bestellung der Thekenfront, siehe Seite 29 und Mittelseiten, siehe Seite 34. Module mit Bohrungen für Kabelführung, siehe Seiten 120-121.

H x B x T  
mm

Bestell-Nr.  
Hochdrucklaminat (HPL)

740 680 800  
740 880 800  
740 1080 800  
740 1280 800  
740 1480 800  
740 1680 800

BI2023016003  
BI2023018003  
BI2023020003  
BI2023022003  
BI2023024003  
BI2023026003



1000 680 800  
1000 880 800  
1000 1080 800  
1000 1280 800  
1000 1480 800  
1000 1680 800

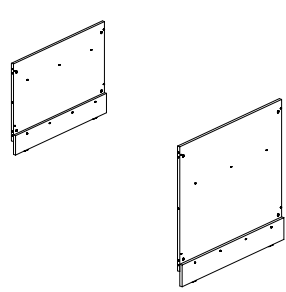
BI2023036003  
BI2023038003  
BI2023040003  
BI2023042003  
BI2023044003  
BI2023046003

# STANDARD THEKEN

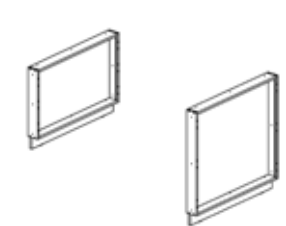
## FRONTEN

Denken Sie an die Bestellung der Thekenfronten.

### Thekenfront aus Holzwerkstoff für Rechtecktheke

	H x B mm	Bestell-Nr. Melamin	Bestell-Nr. Furniert
	740 600	BI300146	BI300142
	740 800	BI300346	BI300342
	740 1000	BI300446	BI300442
	740 1200	BI300546	BI300542
	740 1400	BI300646	BI300642
	740 1600	BI300746	BI300742
	1000 600	BI300166	BI300162
	1000 800	BI300366	BI300362
	1000 1000	BI300466	BI300462
	1000 1200	BI300566	BI300562
	1000 1400	BI300666	BI300662
	1000 1600	BI300766	BI300762

### Thekenfront aus Acrylglas für Rechtecktheke

Rahmen melaminbeschichtet	H x B mm	Bestell-Nr. Acryl & HPL
	740 600	BI310146
	740 800	BI310346
	740 1000	BI310446
	740 1200	BI310546
	740 1400	BI310646
	740 1600	BI310746
	1000 600	BI310166
	1000 800	BI310366
	1000 1000	BI310466
	1000 1200	BI310566
	1000 1400	BI310666
	1000 1600	BI310766



# STANDARD THEKEN

## 45°-SEGMENTTHEKE - ZUM ZUSAMMENBAU MIT THEKE MIT ZURÜCKGESETZTER FRONT

Die 45°-Segment-Theke der Inform Theke ist in zwei Höhen erhältlich; 740 und 1000 mm. Diese Theke kann mit Theken mit zurückgesetzter Front in gleicher Höhe durch Zusammenbau mit einer Mittelseite kombiniert werden (da die Tischplatte 40 mm breiter als die Standard 45°-Segment-Theke ist).

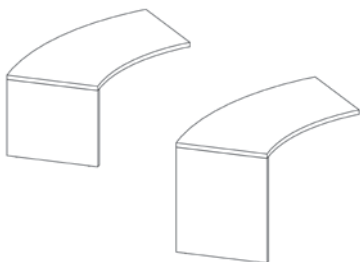
---

### 45°-Segment-Anfangstheke- mit Mittelseite zusammengebaut

Denken Sie an die Bestellung der Thekenfront, siehe Seite 31 und Mittelseiten, siehe Seite 34. Module mit Bohrungen für Kabelführung, siehe Seiten 120-121.

H	x	B	x	T
mm				
740	-	800		
1000	-	800		

Bestell-Nr. Hochdrucklaminat (HPL)
BI2061428003
BI2061448003



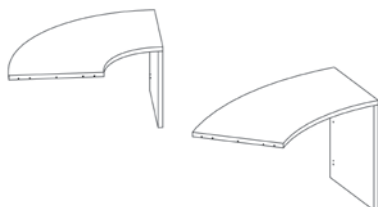
---

### 45°-Segment-Endtheke- mit Mittelseite zusammengebaut

Denken Sie an die Bestellung der Thekenfront, siehe Seite 31 und Mittelseiten, siehe Seite 34. Module mit Bohrungen für Kabelführung, siehe Seiten 120-121.

H	x	B	x	T
mm				
740	-	800		
1000	-	800		

Bestell-Nr. Hochdrucklaminat (HPL)
BI2063428003
BI2063448003



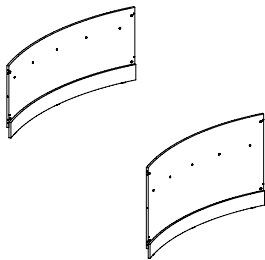
# STANDARD THEKEN

## 45° FRONTEN

Denken Sie an die Bestellung der Thekenfronten.

---

### Thekenfront aus Holzwerkstoff für 45°-Segmenttheke



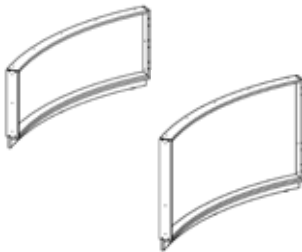
H	x	B
mm		
740		1760
1000		1760

Bestell-Nr.
Hochdrucklaminat (HPL)
BI3204543
BI3204563

---

### Thekenfront aus Acrylglas für 45°-Segmenttheke

Rahmen melaminbeschichtet.



H	x	B
mm		
740		1760
1000		1760

Bestell-Nr.
Acryl & Melamin
BI3304546
BI3304566

# STANDARD THEKEN

## 90°-SEGMENTTHEKE - ZUM ZUSAMMENBAU MIT THEKE MIT ZURÜCKGESETZTER FRONT

Die 90°-Segment-Theke der Inform Theke ist in zwei Höhen erhältlich; 740 und 1000 mm. Diese Theke kann mit Theken mit zurückgesetzter Front in gleicher Höhe durch Zusammenbau mit einer Mittelseite kombiniert werden (da die Tischplatte 40 mm breiter als die Standard 90°-Segment-Theke ist).

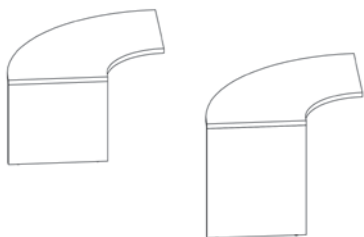
---

### 90°-Segment-Anfangstheke- mit Mittelseite zusammengebaut

Denken Sie an die Bestellung der Thekenfront, siehe Seite 33 und Mittelseiten, siehe Seite 34. Module mit Bohrungen für Kabelführung, siehe Seiten 120-121.

H	x	B	x	T
mm				
740	-	800		
1000	-	800		

Bestell-Nr. Hochdrucklaminat (HPL)
BI2061928003
BI2061948003



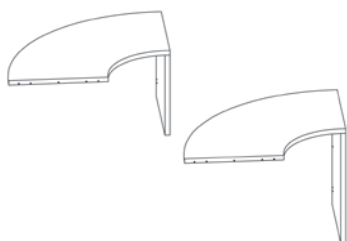
---

### 90°-Segment-Endtheke- mit Mittelseite zusammengebaut

Denken Sie an die Bestellung der Thekenfront, siehe Seite 33 und Mittelseiten, siehe Seite 34. Module mit Bohrungen für Kabelführung, siehe Seiten 120-121.

H	x	B	x	T
mm				
740	-	800		
1000	-	800		

Bestell-Nr. Hochdrucklaminat (HPL)
BI2063928003
BI2063948003



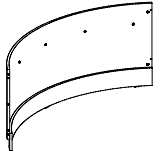
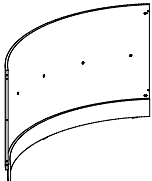
# STANDARD THEKEN

90°-FRONTEN

Denken Sie an die Bestellung der Thekenfronten.

---

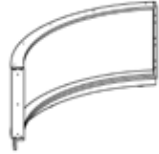
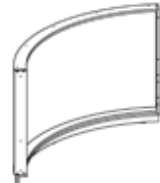
## Thekenfront aus Holzwerkstoff für 90°-Segmenttheke

	H x B mm	Bestell-Nr. Hochdrucklaminat (HPL)
	740 1768	BI3209043
	1000 1768	BI3209063

---

## Thekenfront aus Acrylglas für 90°-Segmenttheke

Rahmen melaminbeschichtet.

	H x B mm	Bestell-Nr. Acryl & Melamin
	740 1768	BI3309046
	1000 1768	BI3309066

---

# STANDARD THEKEN

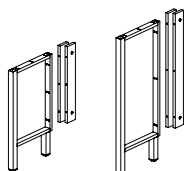
## STÜTZRAHMEN UND MITTELSEITEN

Wenn Sie eine Rechteck- oder gerundete Theke mit einer Rechteck- oder gerundeten Theke gleicher Höhe kombinieren möchten, müssen Sie einen Stützrahmen aus Metall verwenden.

Wenn Sie eine Rechteck- oder gerundete Theke mit einer Rechteck- oder gerundeten Theke mit zurückgesetzter Front kombinieren möchten, müssen Sie eine Mittelseite verwenden.

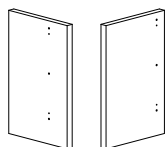
### Stützrahmen

Stützrahmen werden beim Zusammenbau zweier Module mit gleicher Arbeitshöhe und ohne Mittelseiten benötigt.

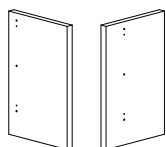


Finish	H mm	Bestell-Nr. Melamin/furniert
Melamin	740	BI069146
	1000	BI069166
Furniert	740	BI069142
	1000	BI069162

### Mittelseite für Standard- und Theke mit zurückgesetzter Front

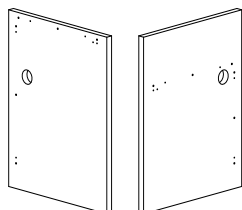


Seite	H mm	Bestell-Nr. Hochdrucklaminat (HPL)
Links: Theke mit zurückgesetzter Front Rechts: Standardtheke	740	BI3704103

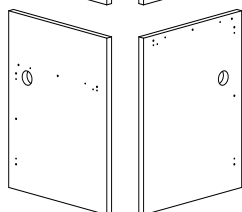


Links: Standardtheke Rechts: Theke mit zurückgesetzter Front	740	BI3704113
---	-----	-----------

### Mittelseite für Standard- und Stufentheke



Seite	H mm	Bestell-Nr. Hochdrucklaminat (HPL)
Links: Stufentheke Rechts: Standardtheke (H740 mm)	1000	BI3706123



Links: Standardtheke (H740 mm) Rechts: Stufentheke	1000	BI3706133
---	------	-----------

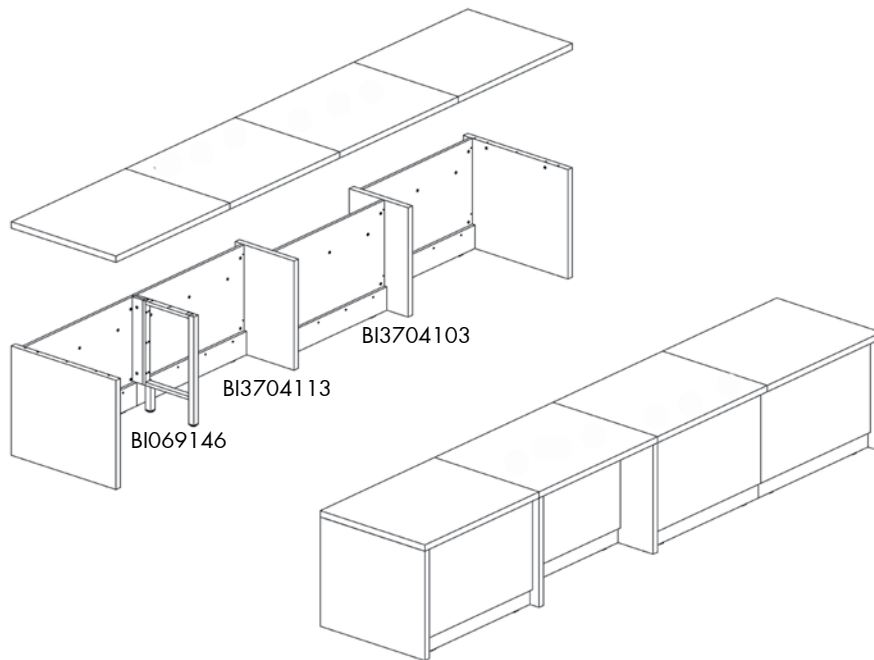
# STANDARD THEKEN

## KONFIGURATIONEN

Wenn Sie eine Rechteck- oder gerundete Theke mit einer tieferen Rechteck- oder gerundeten Theke oder einer stufenförmigen Theke kombinieren möchten müssen Sie eines der auf Seite 28 aufgeführten Panele verwenden. Bitte denken Sie daran Ihre Theke von links nach rechts (aus der dahinter sitzenden Position gesehen) zur Konfigurieren.

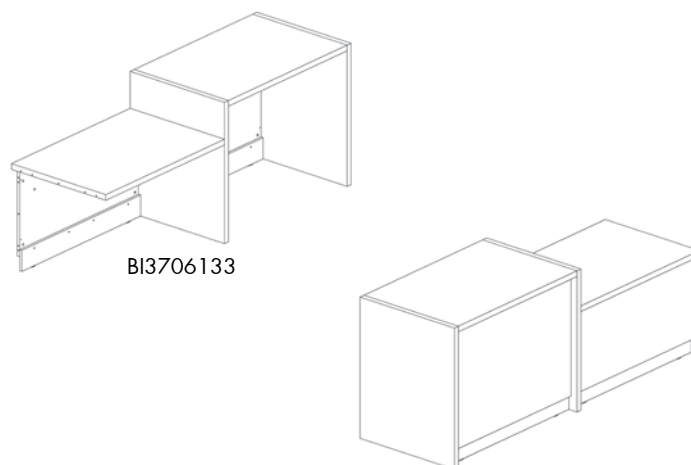
---

Standard Rechtecktheke mit 3 Standard Fronten und 1 zurückgesetzten Front




---

Standard Rechtecktheke und Stufentheke



# THEKE MIT ZURÜCKGESETZTER FRONT

KONFIGURATION NR. 3



## Rechtecktheke mit zurückgesetzter Front

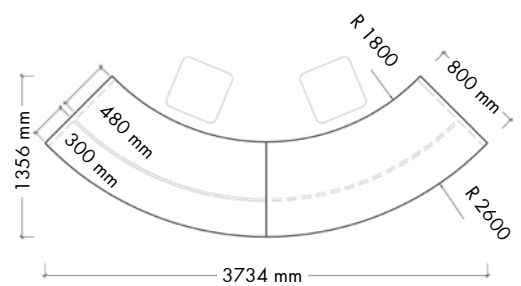
Bestehend aus:	Bestell-Nr.	Menge		
Rechteck-Anfangstheke für zurückgesetzter Front (B1200 x H740 mm)	BI2101022003	-	1	-
Rechteck-Endtheke für zurückgesetzter Front (B1200 x H740 mm)	BI2103022003	-	1	-
Thekenfront aus Holzwerkstoff für Rechtecktheke (B1200 x H740 mm)	BI300546	-	2	-
Stützrahmen für Theke mit zurückgesetzter Front (H740 mm)	BI069546	-	1	-
<b>Gesamtpreis für Konfiguration</b>				-

### Anmerkungen zur Konfiguration

- Monitor, Bürostuhl, Schubladenausstattung für Präsentationsschrank und Beschriftung sind nicht im Preis enthalten.
- Sämtliche Preise beziehen sich auf Farben und Oberflächen der Preisgruppe A, siehe Seiten 4 bis 7.
- Wir empfehlen für die Theke Inform Kabeldurchlässe, Kabelführungen und Rollcontainer, siehe Seite 113.

# THEKE MIT ZURÜCKGESETZTER FRONT

KONFIGURATION NR. 4



## 45°-Segmenttheke mit zurückgesetzter Front

Bestehend aus:	Bestell-Nr.	Menge		
45° -Segment-Anfangstheke für zurückgesetzter Front (H740 mm)	BI2151429003	-	1	-
45°-Segment-Endtheke für zurückgesetzter Front (H740 mm)	BI2153429003	-	1	-
Thekenfront aus Holzwerkstoff für 45°-Segmenttheke (H740 mm)	BI3204543	-	2	-
Stützrahmen für Theke mit zurückgesetzter Front (H740 mm)	BI069546	-	1	-
<b>Gesamtpreis für Konfiguration</b>				-

### Anmerkungen zur Konfiguration

- Monitor, Bürostuhl, Präsentationständer und Beschriftung sind nicht im Preis enthalten.
- Sämtliche Preise beziehen sich auf Farben und Oberflächen der Preisgruppe A, siehe Seiten 4 bis 7.
- Wir empfehlen für die Theke Inform Kabeldurchlässe, Kabelführungen und Rollcontainer, siehe Seite 113.



# THEKE MIT ZURÜCKGESETZTER FRONT

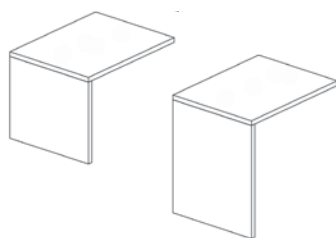
## RECHTECKTHEKE

Das Design der zurückgesetzten Front bei Inform ermöglicht einfachen Zugang auf beiden Seiten der Theke und ist besonders gut für Rollstuhlfahrer geeignet, da das Frontpanel 300 mm zurückgesetzt ist. Sie ist in zwei Höhen erhältlich; 740 und 1000 mm. Die Theke mit zurückgesetzter Front kann mit anderen Theken mit zurückgesetzter Front gleicher Höhe, Stufen-, höhenverstellbaren, Info- und Ecktheken sowie mit Schränken kombiniert werden.

### Rechteck-Anfangstheke mit zurückgesetzter Front

Denken Sie an die Bestellung der Thekenfront, siehe Seite 39 und Stützrahmen/Mittelseiten, siehe Seite 50.

Module mit Bohrungen für Kabelführung, siehe Seiten 120-121.



H	x	B	x	T
mm				
740	640	800		
740	840	800		
740	1040	800		
740	1240	800		
740	1440	800		
740	1640	800		
1000	640	800		
1000	840	800		
1000	1040	800		
1000	1240	800		
1000	1440	800		
1000	1640	800		

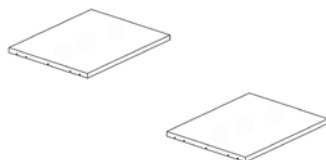
Bestell-Nr.  
Hochdrucklaminat (HPL)

BI2101016003
BI2101018003
BI2101020003
BI2101022003
BI2101024003
BI2101026003
BI2101036003
BI2101038003
BI2101040003
BI2101042003
BI2101044003
BI2101046003

### Rechteck-Mitteltheke mit zurückgesetzter Front

Denken Sie an die Bestellung der Thekenfront, siehe Seite 39 und Stützrahmen/Mittelseiten, siehe Seite 50.

Module mit Bohrungen für Kabelführung, siehe Seiten 120-121.



B	x	T
mm		
600	800	
800	800	
1000	800	
1200	800	
1400	800	
1600	800	

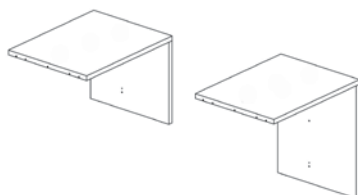
Bestell-Nr.  
Hochdrucklaminat (HPL)

BI2102060003
BI2102080003
BI2102081003
BI2102082003
BI2102084003
BI2102086003

### Rechteck-Endtheke mit zurückgesetzter Front

Denken Sie an die Bestellung der Thekenfront, siehe Seite 39 und Stützrahmen/Mittelseiten, siehe Seite 50.

Module mit Bohrungen für Kabelführung, siehe Seiten 120-121.



H	x	B	x	T
mm				
740	640	800		
740	840	800		
740	1040	800		
740	1240	800		
740	1440	800		
740	1640	800		
1000	640	800		
1000	840	800		
1000	1040	800		
1000	1240	800		
1000	1440	800		
1000	1640	800		

Bestell-Nr.  
Hochdrucklaminat (HPL)

BI2103016003
BI2103018003
BI2103020003
BI2103022003
BI2103024003
BI2103026003
BI2103036003
BI2103038003
BI2103040003
BI2103042003
BI2103044003
BI2103046003

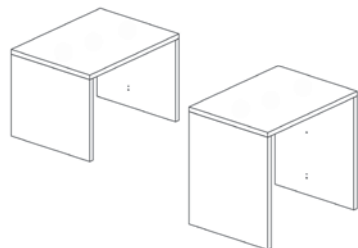
# THEKE MIT ZURÜCKGESETZTER FRONT

## RECHTECK-SINGLETHEKE UND FRONTEN

Das Design der zurückgesetzten Front bei Inform ermöglicht einfachen Zugang auf beiden Seiten der Theke und ist besonders gut für Rollstuhlfahrer geeignet, da das Frontpanel 300 mm zurückgesetzt ist. Denken Sie an die Bestellung der Thekenfronten.

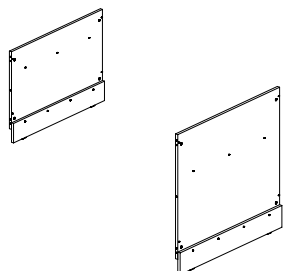
### Rechteck-Singletheke mit zurückgesetzter Front

Denken Sie an die Bestellung der Thekenfront. Module mit Bohrungen für Kabelführung, siehe Seiten 120-121.



H x B x T mm	Bestell-Nr. Hochdrucklaminat (HPL)
740 680 800	BI2104016003
740 880 800	BI2104018003
740 1080 800	BI2104020003
740 1280 800	BI2104022003
740 1480 800	BI2104024003
740 1680 800	BI2104026003
1000 680 800	BI2104036003
1000 880 800	BI2104038003
1000 1080 800	BI2104040003
1000 1280 800	BI2104042003
1000 1480 800	BI2104044003
1000 1680 800	BI2104046003

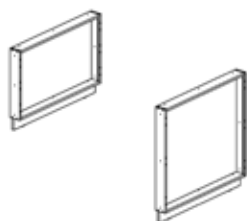
### Thekenfront aus Holzwerkstoff für Rechtecktheke mit zurückgesetzter Front



H x B mm	Bestell-Nr. Melamin	Bestell-Nr. Furniert
740 600	BI300146	BI300142
740 800	BI300346	BI300342
740 1000	BI300446	BI300442
740 1200	BI300546	BI300542
740 1400	BI300646	BI300642
740 1600	BI300746	BI300742
1000 600	BI300166	BI300162
1000 800	BI300366	BI300362
1000 1000	BI300466	BI300462
1000 1200	BI300566	BI300562
1000 1400	BI300666	BI300662
1000 1600	BI300766	BI300762

### Thekenfront aus Acrylglas für Rechtecktheke mit zurückgesetzter Front

Rahmen aus Hochdrucklaminat (HPL)



H x B mm	Bestell-Nr. Acryl & HPL
740 600	BI310146
740 800	BI310346
740 1000	BI310446
740 1200	BI310546
740 1400	BI310646
740 1600	BI310746
1000 600	BI310166
1000 800	BI310366
1000 1000	BI310466
1000 1200	BI310566
1000 1400	BI310666
1000 1600	BI310766

# THEKE MIT ZURÜCKGESETZTER FRONT

## 45°-SEGMENTTHEKE

Das Design der zurückgesetzten Front bei Inform ermöglicht einfachen Zugang auf beiden Seiten der Theke und ist besonders gut für Rollstuhlfahrer geeignet, da das Frontpanel 300 mm zurückgesetzt ist. Sie ist in zwei Höhen erhältlich; 740 und 1000 mm. Die Theke mit zurückgesetzter Front kann mit anderen Theken mit zurückgesetzter Front gleicher Höhe, Stufen-, höhenverstellbaren, Info- und Ecktheken sowie mit Schränken kombiniert werden.

### 45°-Segment-Anfangstheke mit zurückgesetzter Front

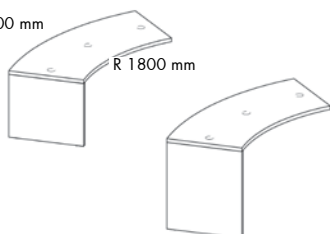
Denken Sie an die Bestellung der Thekenfront, siehe Seite 41 und Stützrahmen/Mittelseiten, siehe Seite 50.

Module mit Bohrungen für Kabelführung, siehe Seiten 120-121.

H	x	B	x	T
mm				
740		2030		800
1000		2030		800

Bestell-Nr. Hochdrucklaminat (HPL)
BI2151429003
BI2151449003

R 2600 mm



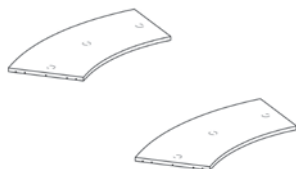
### 45°-Segment-Mitteltheke mit zurückgesetzter Front

Denken Sie an die Bestellung der Thekenfront, siehe Seite 41 und Stützrahmen/Mittelseiten, siehe Seite 50.

Module mit Bohrungen für Kabelführung, siehe Seiten 120-121.

B	x	T
mm		
1800		800

Bestell-Nr. Hochdrucklaminat (HPL)
BI2152489003



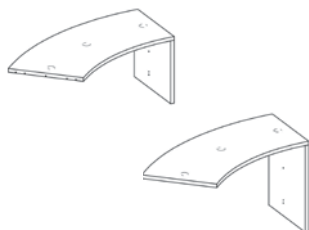
### 45°-Segment-Endtheke mit zurückgesetzter Front

Denken Sie an die Bestellung der Thekenfront, siehe Seite 41 und Stützrahmen/Mittelseiten, siehe Seite 50.

Module mit Bohrungen für Kabelführung, siehe Seiten 120-121.

H	x	B	x	T
mm				
740		2030		800
1000		2030		800

Bestell-Nr. Hochdrucklaminat (HPL)
BI2153429003
BI2153449003



# THEKE MIT ZURÜCKGESETZTER FRONT

## 45°-SEGMENT-SINGLETHEKE UND FRONTEN

Das Design der zurückgesetzten Front bei Inform ermöglicht einfachen Zugang auf beiden Seiten der Theke und ist besonders gut für Rollstuhlfahrer geeignet, da das Frontpanel 300 mm zurückgesetzt ist. Denken Sie an die Bestellung der Thekenfronten.

### 45°-Segment-Singletheke mit zurückgesetzter Front

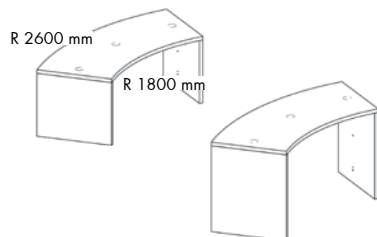
Denken Sie an die Bestellung der Thekenfront. Module mit Bohrungen für Kabelführung, siehe Seiten 120-121.

H	x	B	x	T
mm				
740		2070		800
1000		2070		800

Bestell-Nr.  
Hochdrucklaminat (HPL)

BI2154429003

BI2154449003



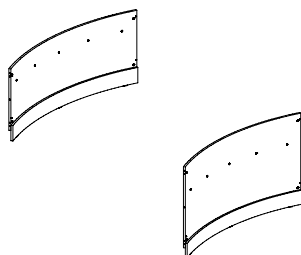
### Thekenfront aus Holzwerkstoff für 45°-Segmenttheke mit zurückgesetzter Front

H	x	B
mm		
740		1760
1000		1760

Bestell-Nr.  
Hochdrucklaminat (HPL)

BI3204543

BI3204563



### Thekenfront aus Acrylglas für 45°-Segmenttheke mit zurückgesetzter Front

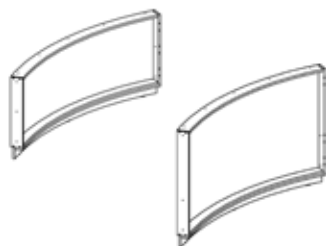
Rahmen melaminbeschichtet.

H	x	B
mm		
740		1760
1000		1760

Bestell-Nr.  
Acryl & Melamin

BI3304546

BI3304566



# THEKE MIT ZURÜCKGESETZTER FRONT

## 90°-SEGMENTTHEKE

Das Design der zurückgesetzten Front bei Inform ermöglicht einfachen Zugang auf beiden Seiten der Theke und ist besonders gut für Rollstuhlfahrer geeignet, da das Frontpanel 300 mm zurückgesetzt ist. Sie ist in zwei Höhen erhältlich; 740 und 1000 mm. Die Theke mit zurückgesetzter Front kann mit anderen Theken mit zurückgesetzter Front gleicher Höhe, Stufen-, höhenverstellbaren, Info- und Ecktheken sowie mit Schränken kombiniert werden.

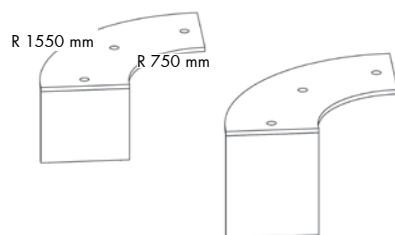
### 90°-Segment-Anfangstheke mit zurückgesetzter Front

Denken Sie an die Bestellung der Thekenfront, siehe Seite 43 und Stützrahmen/Mittelseiten, siehe Seite 50.

Module mit Bohrungen für Kabelführung, siehe Seiten 120-121.

H	x	B	x	T
mm				
740	2220	800		
1000	2220	800		

Bestell-Nr. Hochdrucklaminat (HPL)
BI2151929003
BI2151949003



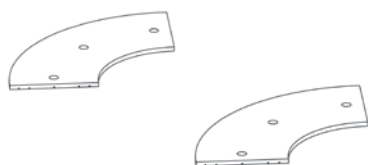
### 90°-Segment-Mitteltheke mit zurückgesetzter Front

Denken Sie an die Bestellung der Thekenfront, siehe Seite 43 und Stützrahmen/Mittelseiten, siehe Seite 50.

Module mit Bohrungen für Kabelführung, siehe Seiten 120-121.

B	x	T
mm		
1800	800	

Bestell-Nr. Hochdrucklaminat (HPL)
BI2152989003



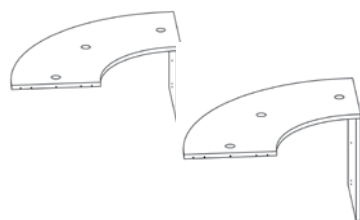
### 90°-Segment-Endtheke mit zurückgesetzter Front

Denken Sie an die Bestellung der Thekenfront, siehe Seite 43 und Stützrahmen/Mittelseiten, siehe Seite 50.

Module mit Bohrungen für Kabelführung, siehe Seiten 120-121.

H	x	B	x	T
mm				
740	2220	800		
1000	2220	800		

Bestell-Nr. Hochdrucklaminat (HPL)
BI2153929003
BI2153949003



# THEKE MIT ZURÜCKGESETZTER FRONT

## 90°-SEGMENT-SINGLETHEKE UND FRONTEN

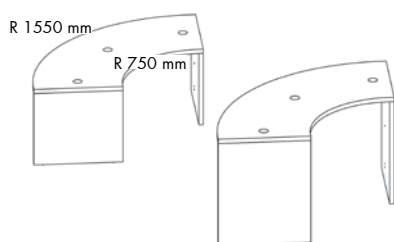
Das Design der zurückgesetzten Front bei Inform ermöglicht einfachen Zugang auf beiden Seiten der Theke und ist besonders gut für Rollstuhlfahrer geeignet, da das Frontpanel 300 mm zurückgesetzt ist. Denken Sie an die Bestellung der Thekenfronten.

### 90°-Segment-Singletheke mit zurückgesetzter Front

Denken Sie an die Bestellung der Thekenfront. Module mit Bohrungen für Kabelführung, siehe Seiten 120-121.

H	x	B	x	T
mm				
740		2250		800
1000		2250		800

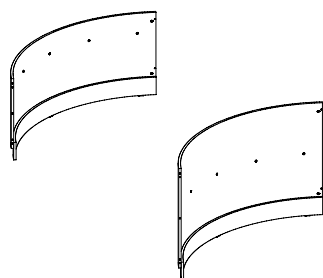
Bestell-Nr. Hochdrucklaminat (HPL)
BI2154929003
BI2154949003



### Thekenfront aus Holzwerkstoff für 90°-Segmenttheke mit zurückgesetzter Front

H	x	B
mm		
740		1768
1000		1768

Bestell-Nr. Hochdrucklaminat (HPL)
BI3209043
BI3209063

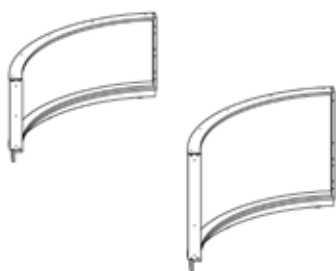


### Thekenfront aus Acrylglas für 90°-Segmenttheke mit zurückgesetzter Front

Rahmen melaminbeschichtet.

H	x	B
mm		
740		1768
1000		1768

Bestell-Nr. Acryl & Melamin
BI3309046
BI3309066



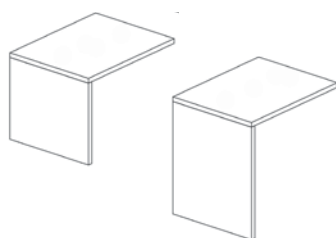
# THEKE MIT ZURÜCKGESETZTER FRONT

## RECHTECKTHEKE - ZUM ZUSAMMENBAU MIT STANDARDTHEKE

Das Design der zurückgesetzten Front bei Inform ermöglicht einfachen Zugang auf beiden Seiten der Theke und ist besonders gut für Rollstuhlfahrer geeignet, da das Frontpanel 300 mm zurückgesetzt ist. Sie ist in zwei Höhen erhältlich; 740 und 1000 mm. Diese Theke kann mit Standard-Theken in gleicher Höhe durch Zusammenbau mit einer Mittelseite kombiniert werden (da die Tischplatte 40 mm breiter als die Standard Rechteck-Theke ist).

### Rechteck-Anfangstheke mit zurückgesetzter Front- mit Mittelseite zusammengebaut

Denken Sie an die Bestellung der Thekenfront, siehe Seite 45 und Mittelseiten, siehe Seite 50. Module mit Bohrungen für Kabelführung, siehe Seiten 120-121.

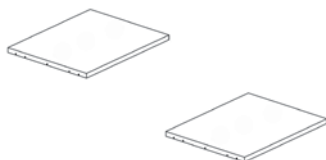


H	x	B	x	T
mm				
740	680	800		
740	880	800		
740	1080	800		
740	1280	800		
740	1480	800		
740	1680	800		
1000	680	800		
1000	880	800		
1000	1080	800		
1000	1280	800		
1000	1480	800		
1000	1680	800		

Bestell-Nr.
Hochdrucklaminat (HPL)
BI2121016003
BI2121018003
BI2121020003
BI2121022003
BI2121024003
BI2121026003
BI2121036003
BI2121038003
BI2121040003
BI2121042003
BI2121044003
BI2121046003

### Rechteck-Mitteltheke mit zurückgesetzter Front- mit Mittelseite zusammengebaut

Denken Sie an die Bestellung der Thekenfront, siehe Seite 45 und Mittelseiten, siehe Seite 50. Module mit Bohrungen für Kabelführung, siehe Seiten 120-121.

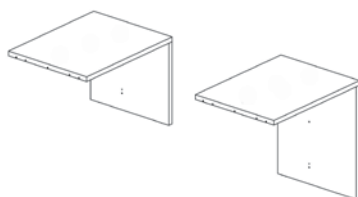


B	x	T
mm		
640	800	
840	800	
1040	800	
1240	800	
1440	800	
1640	800	

Bestell-Nr.
Hochdrucklaminat (HPL)
BI2122060003
BI2122080003
BI2122081003
BI2122082003
BI2122084003
BI2122086003

### Rechteck-Endtheke mit zurückgesetzter Front- mit Mittelseite zusammengebaut

Denken Sie an die Bestellung der Thekenfront, siehe Seite 45 und Mittelseiten, siehe Seite 50. Module mit Bohrungen für Kabelführung, siehe Seiten 120-121.



H	x	B	x	T
mm				
740	680	800		
740	880	800		
740	1080	800		
740	1280	800		
740	1480	800		
740	1680	800		
1000	680	800		
1000	880	800		
1000	1080	800		
1000	1280	800		
1000	1480	800		
1000	1680	800		

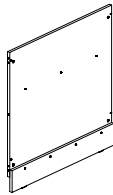
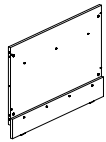
Bestell-Nr.
Hochdrucklaminat (HPL)
BI2123016003
BI2123018003
BI2123020003
BI2123022003
BI2123024003
BI2123026003
BI2123036003
BI2123038003
BI2123040003
BI2123042003
BI2123044003
BI2123046003

# THEKE MIT ZURÜCKGESETZTER FRONT

FRONTEN

Denken Sie an die Bestellung der Thekenfronten.

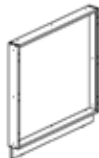
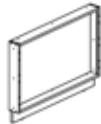
## Thekenfront aus Holzwerkstoff für Rechtecktheke mit zurückgesetzter Front



H x B mm	Bestell-Nr. Melamin	Bestell-Nr. Furniert
740 600	BI300146	BI300142
740 800	BI300346	BI300342
740 1000	BI300446	BI300442
740 1200	BI300546	BI300542
740 1400	BI300646	BI300642
740 1600	BI300746	BI300742
1000 600	BI300166	BI300162
1000 800	BI300366	BI300362
1000 1000	BI300466	BI300462
1000 1200	BI300566	BI300562
1000 1400	BI300666	BI300662
1000 1600	BI300766	BI300762

## Thekenfront aus Acrylglas für Rechtecktheke mit zurückgesetzter Front

Rahmen aus Hochdrucklaminat (HPL)



H x B mm	Bestell-Nr. Acryl & HPL
740 600	BI310146
740 800	BI310346
740 1000	BI310446
740 1200	BI310546
740 1400	BI310646
740 1600	BI310746
1000 600	BI310166
1000 800	BI310366
1000 1000	BI310466
1000 1200	BI310566
1000 1400	BI310666
1000 1600	BI310766



# THEKE MIT ZURÜCKGESETZTER FRONT

## 45°-SEGMENTTHEKE - ZUM ZUSAMMENBAU MIT STANDARDTHEKE

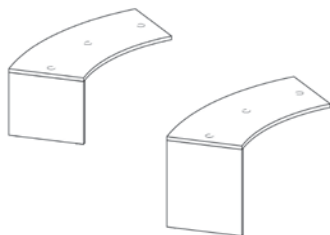
Das Design der zurückgesetzten Front bei Inform ermöglicht einfachen Zugang auf beiden Seiten der Theke und ist besonders gut für Rollstuhlfahrer geeignet, da das Frontpanel 300 mm zurückgesetzt ist. Sie ist in zwei Höhen erhältlich; 740 und 1000 mm. Diese Theke kann mit Standard-Theken in gleicher Höhe durch Zusammenbau mit einer Mittelseite kombiniert werden (da die Tischplatte 40 mm breiter als die 45° Segment-Theke mit zurückgesetzter Front ist).

### 45°-Segment-Anfangstheke mit zurückgesetzter Front- mit Mittelseite zusammengebaut

Denken Sie an die Bestellung der Thekenfront, siehe Seite 47 und Mittelseiten, siehe Seite 50. Module mit Bohrungen für Kabelführung, siehe Seiten 120-121.

H	x	B	x	T
mm				
740		2030		800
1000		2030		800

Bestell-Nr. Hochdrucklaminat (HPL)
BI2161429003
BI2161449003

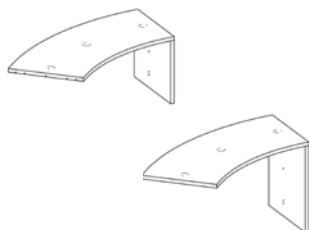


### 45°-Segment-Endtheke mit zurückgesetzter Front- mit Mittelseite zusammengebaut

Denken Sie an die Bestellung der Thekenfront, siehe Seite 47 und Mittelseiten, siehe Seite 50. Module mit Bohrungen für Kabelführung, siehe Seiten 120-121.

H	x	B	x	T
mm				
740		2030		800
1000		2030		800

Bestell-Nr. Hochdrucklaminat (HPL)
BI2163429003
BI2163449003



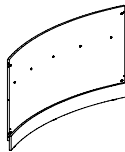
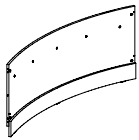
# THEKE MIT ZURÜCKGESETZTER FRONT

45° FRONTEN

Denken Sie an die Bestellung der Thekenfronten.

---

Thekenfront aus Holzwerkstoff für 45°-Segmenttheke mit zurückgesetzter Front



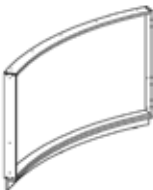
H	x	B
mm		
740		1760
1000		1760

Bestell-Nr.
Hochdrucklaminat (HPL)
BI3204543
BI3204563

---

Thekenfront aus Acrylglas für 45°-Segmenttheke mit zurückgesetzter Front

Rahmen melaminbeschichtet.



H	x	B
mm		
740		1760
1000		1760

Bestell-Nr.
Acryl & Melamin
BI3304546
BI3304566

# THEKE MIT ZURÜCKGESETZTER FRONT

## 90°-SEGMENTTHEKE - ZUM ZUSAMMENBAU MIT STANDARDTHEKE

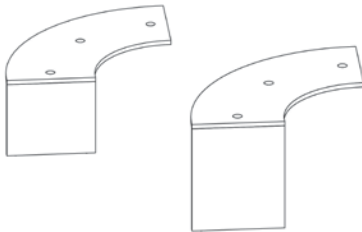
Das Design der zurückgesetzten Front bei Inform ermöglicht einfachen Zugang auf beiden Seiten der Theke und ist besonders gut für Rollstuhlfahrer geeignet, da das Frontpanel 300 mm zurückgesetzt ist. Sie ist in zwei Höhen erhältlich; 740 und 1000 mm. Diese Theke kann mit Standard-Theken in gleicher Höhe durch Zusammenbau mit einer Mittelseite kombiniert werden (da die Tischplatte 40 mm breiter als die 90° Segment-Theke mit zurückgesetzter Front ist).

### 90°-Segment-Anfangstheke mit zurückgesetzter Front- mit Mittelseite zusammengebaut

Denken Sie an die Bestellung der Thekenfront, siehe Seite 49 und Mittelseiten, siehe Seite 50. Module mit Bohrungen für Kabelführung, siehe Seiten 120-121.

H	x	B	x	T
mm				
740		2220		800
1000		2220		800

Bestell-Nr. Hochdrucklaminat (HPL)
BI2161929003
BI2161949003

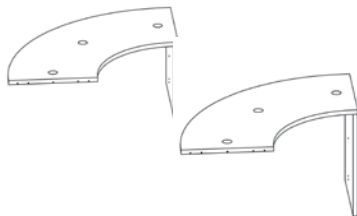


### 90°-Segment-Endtheke mit zurückgesetzter Front- mit Mittelseite zusammengebaut

Denken Sie an die Bestellung der Thekenfront, siehe Seite 49 und Mittelseiten, siehe Seite 50. Module mit Bohrungen für Kabelführung, siehe Seiten 120-121.

H	x	B	x	T
mm				
740		2220		800
1000		2220		800

Bestell-Nr. Hochdrucklaminat (HPL)
BI2163929003
BI2163949003



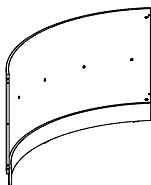
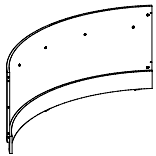
# THEKE MIT ZURÜCKGESETZTER FRONT

90°-FRONTEN

Denken Sie an die Bestellung der Thekenfronten.

---

Thekenfront aus Holzwerkstoff für 90°-Segmenttheke mit zurückgesetzter Front



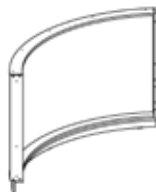
H	x	B
mm		
740		1768
1000		1768

Bestell-Nr.
Hochdrucklaminat (HPL)
BI3209043
BI3209063

---

Thekenfront aus Acrylglas für 90°-Segmenttheke mit zurückgesetzter Front

Rahmen melaminbeschichtet.



H	x	B
mm		
740		1768
1000		1768

Bestell-Nr.
Acryl & Melamin
BI3309046
BI3309066

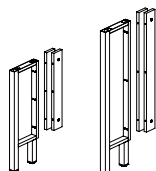
# THEKE MIT ZURÜCKGESETZTER FRONT

## STÜTZRAHMEN UND MITTELSEITEN

Wenn Sie eine Rechteck- oder gerundete Theke mit zurückgesetzter Front mit einer Rechteck- oder gerundeten Theke mit zurückgesetzter Front gleicher Höhe kombinieren möchten, müssen Sie einen Stützrahmen aus Metall verwenden. Wenn Sie eine Rechteck- oder gerundete Theke mit zurückgesetzter Front mit einer Rechteck- oder gerundeten Theke mit zurückgesetzter Front oder Stufen-Theke kombinieren möchten, müssen Sie eine Mittelseite verwenden.

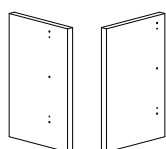
### Stützrahmen für Theke mit zurückgesetzter Front

Stützrahmen werden beim Zusammenbau zweier Module mit gleicher Arbeitshöhe und ohne Mittelseiten benötigt.

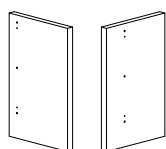


Finish	H mm	Bestell-Nr. Melamin/furniert
Melamin	740	BI069546
	1000	BI069566
Furniert	740	BI069542
	1000	BI069562

### Mittelseiten für Theke mit zurückgesetzter Front und Standardtheke

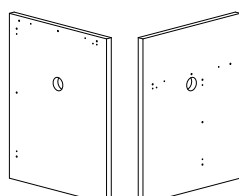


Seite	H mm	Bestell-Nr. Hochdrucklaminat (HPL)
Links: Theke mit zurückgesetzter Front Rechts: Standardtheke	740	BI3704103

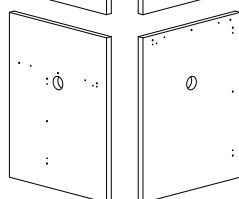


Links: Standardtheke Rechts: Theke mit zurückgesetzter Front	740	BI3704113
---	-----	-----------

### Mittelseite für Theke mit zurückgesetzter Front und Stufentheke

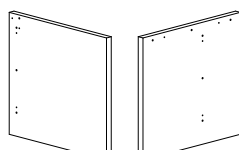


Seite	H mm	Bestell-Nr. Hochdrucklaminat (HPL)
Links: Stufentheke Rechts: Theke mit zurückgesetzter Front	1000	BI3706143

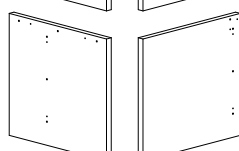


Links: Theke mit zurückgesetzter Front Rechts: Stufentheke	1000	BI3706153
---	------	-----------

### Mittelseiten für höhenverstellbare Theke und Theke mit zurückgesetzter Front



Seite	H mm	Bestell-Nr. Hochdrucklaminat (HPL)
Links: Höhenverstellbare Theke Rechts: Theke mit zurückgesetzter Front	740	BI3704163



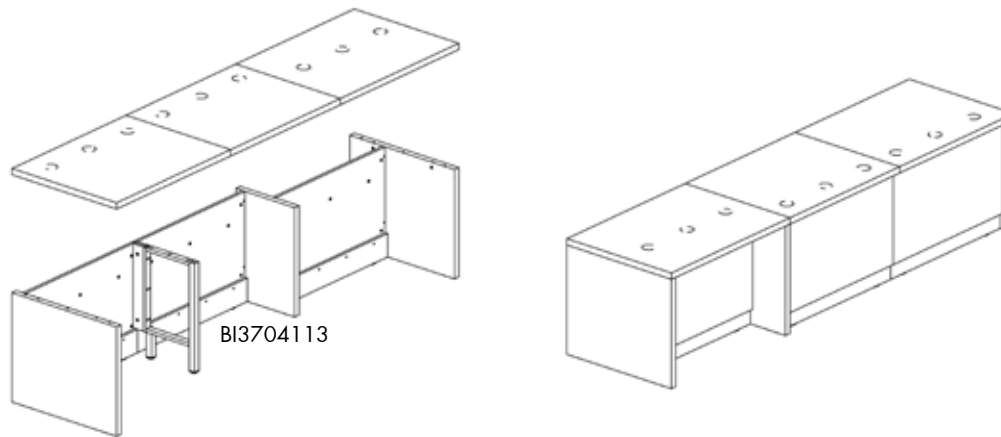
Links: Theke mit zurückgesetzter Front Rechts: Höhenverstellbare Theke	740	BI3704173
---	-----	-----------

# THEKE MIT ZURÜCKGESETZTER FRONT

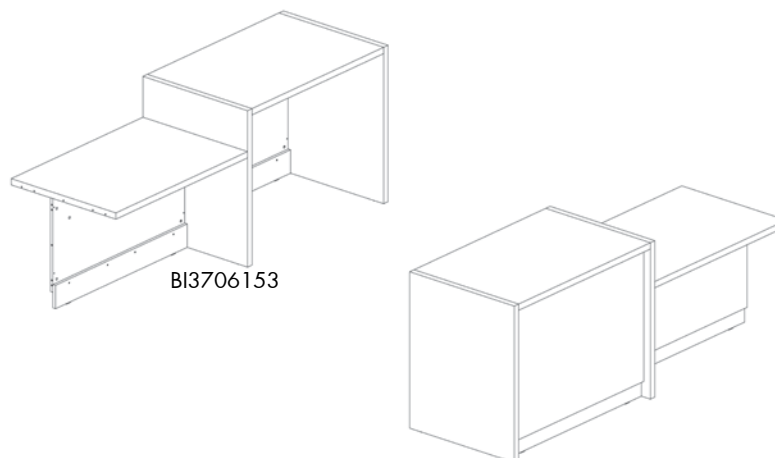
## KONFIGURATIONEN

Wenn Sie eine Rechteck- oder gerundete Theke mit einer tieferen Rechteck- oder gerundeten Theke oder einer stufenförmigen Theke kombinieren möchten müssen Sie eines der auf Seite 50 aufgeführten Panele verwenden. Bitte denken Sie daran Ihre Theke von links nach rechts (aus der dahinter sitzenden Position gesehen) zur Konfigurieren.

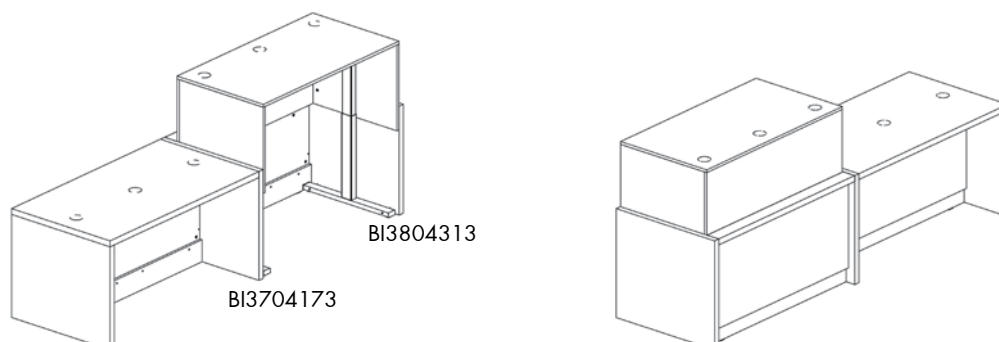
Standard-Rechtecktheke mit 2 Standardfronten und 1 zurückgesetzten Front



Theke mit zurückgesetzter Front und Stufentheke

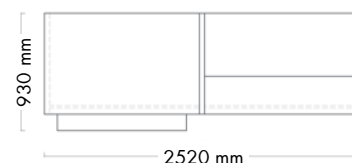


Theke mit zurückgesetzter Front und höhenverstellbare Theke



# STUFENTHEKE

KONFIGURATION NR. 5



## Rechteck- und Stufentheken (mit Thekenaufsatz und Taschenablage)

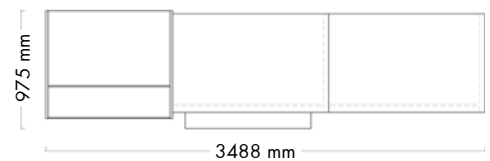
Bestehend aus:	Bestell-Nr.	Menge		
Rechteck-Anfangstheke (B1240 x H740 mm)	BI2001022003	-	1	-
Thekenfront aus Holzwerkstoff für Rechtecktheke (B1200 x H740 mm)	BI300546	-	1	-
Anfangsthekenaufsatz und Front für Rechtecktheke (B1240 mm)	BI4101056	-	1	-
Mittelseite für Stufentheke und Rechtecktheke (H1000 mm)	BI3706133	-	1	-
Rechteck-Endtheke (B1240 x H1000 mm)	BI2003042003	-	1	-
Thekenfront aus Holzwerkstoff für Rechtecktheke (B1200 x H1000 mm)	BI300566	-	1	-
Taschenablage für Rechtecktheke (B1200 mm)	BI81053	-	1	-
<b>Gesamtpreis für Konfiguration</b>				-

### Anmerkungen zur Konfiguration

- Monitor, Bürostuhl und Beschriftung sind nicht im Preis enthalten.
- Sämtliche Preise beziehen sich auf Farben und Oberflächen der Preisgruppe A, siehe Seiten 4 bis 7.
- Wir empfehlen für die Theke Inform Kabeldurchlässe, Kabelführungen und Rollcontainer, siehe Seite 113.
- Die Taschenablage hat eine effektive Breite von 1000 mm passend zur Thekenfront mit der Breite von 1200 mm.

# STUFENTHEKE

KONFIGURATION NR. 5



## Rechteck- und Stufentheken mit Taschenablage und Präsentationsschrank

Bestehend aus:	Bestell-Nr.	Menge		
Rechteck-Anfangstheke (B1240 x H740 mm)	BI2001022003	-	1	-
Thekenfront aus Holzwerkstoff für Rechtecktheke (B1200 x H740 mm)	BI300546	-	1	-
Mittelseite für Stufentheke und Rechtecktheke (H1000 mm)	BI3706133	-	1	-
Rechteck-Mitteltheke (B1200 x H1000 mm)	BI2002082003	-	1	-
Thekenfront aus Holzwerkstoff für Rechtecktheke (B1200 x H1000 mm)	BI300566	-	1	-
Präsentationsschrank mit Fachboden (B1008 x H1130 mm)	BI525127006	-	1	-
Fachboden aus Metall mit Buchenschlag (B1000 x T300 mm)	B401803131	-	4	-
Taschenablage für Rechtecktheke (B1200 mm)	BI81053	-	1	-
<b>Gesamtpreis für Konfiguration</b>				-

### Anmerkungen zur Konfiguration

- Monitor, Bürostuhl und Beschriftung sind nicht im Preis enthalten.
- Sämtliche Preise beziehen sich auf Farben und Oberflächen der Preisgruppe A, siehe Seiten 4 bis 7.
- Wir empfehlen für die Theke Inform Kabeldurchlässe, Kabelführungen und Rollcontainer, siehe Seite 113.
- Die Taschenablage hat eine effektive Breite von 1000 mm passend zur Thekenfront mit der Breite von 1200 mm.
- Die Fachböden sind nicht im Präsentationsschrank enthalten und separat zu bestellen. Zur Übersicht der Fachböden siehe Seite 101.



# STUFENTHEKE

## THEKENPLATTEN

Variieren Sie die Arbeitsebenen. Die Systemtheke INFORM bietet die Möglichkeit, sitzende und stehende Arbeitsweisen zu kombinieren. Die Thekenmodule sind in den Höhen 740 und 1000 mm erhältlich. Um Standard- und zurückgesetzte Theke zu kombinieren, beachten Sie Seite 57.

### Thekenplatte für Stufentheke

Denken Sie an die Bestellung von Mittelseiten. Module mit Bohrungen für Kabelführung, siehe Seiten 120-121.



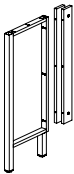
H	x	B	x	T
mm				
740		600		800
740		800		800
740		1000		800
740		1200		800
740		1400		800
740		1600		800

Bestell-Nr.  
Hochdrucklaminat (HPL)

BI2002060003  
BI2002080003  
BI2002081003  
BI2002082003  
BI2002084003  
BI2002086003

### Stützrahmen

Stützrahmen werden beim Zusammenbau zweier Module mit gleicher Arbeitshöhe und ohne Mittelseiten benötigt.



H  
mm  
1000

Bestell-Nr.  
Melamin  
BI069166

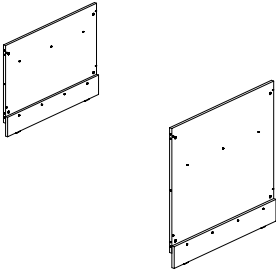
Bestell-Nr.  
Furniert  
BI069162

# STUFENTHEKE

## FRONTEN

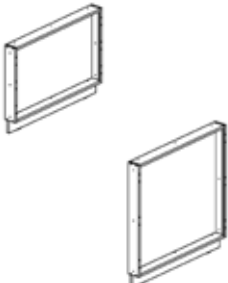
Variieren Sie die Arbeitsebenen. Die Systemtheke INFORM bietet die Möglichkeit, sitzende und stehende Arbeitsweisen zu kombinieren. Die Thekenmodule sind in den Höhen 740 und 1000 mm erhältlich. Um Standard- und zurückgesetzte Theke zu kombinieren, beachten Sie Seite 57.

### Thekenfront aus Holzwerkstoff für Stufentheke

	H x B mm	Bestell-Nr. Melamin	Bestell-Nr. Furniert
	740 600	BI300146	BI300142
	740 800	BI300346	BI300342
	740 1000	BI300446	BI300442
	740 1200	BI300546	BI300542
	740 1400	BI300646	BI300642
	740 1600	BI300746	BI300742
	1000 600	BI300166	BI300162
1000 800	BI300366	BI300362	
1000 1000	BI300466	BI300462	
1000 1200	BI300566	BI300562	
1000 1400	BI300666	BI300662	
1000 1600	BI300766	BI300762	

### Thekenfront aus Acrylglas für Stufentheke

Rahmen melaminbeschichtet.

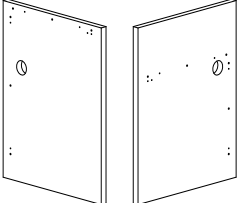
	H x B mm	Bestell-Nr. Acryl & Melamin
	74 600	BI310146
	740 800	BI310346
	740 1000	BI310446
	740 1200	BI310546
	740 1400	BI310646
	740 1600	BI310746
	1000 600	BI310166
1000 800	BI310366	
1000 1000	BI310466	
1000 1200	BI310566	
1000 1400	BI310666	
1000 1600	BI310766	

# STUFENTHEKE

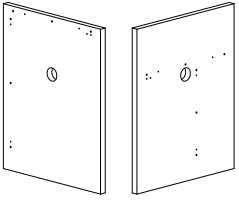
## MITTELSEITEN

Für die Stufentheke ist es notwendig, Seiten und Mittelseite zu bestellen. Diese sind abhängig von der Gesamtkonstellation der Theke. Denken Sie daran, die Theke von links nach rechts aus der Sitzrichtung hinter der Theke zu planen.

### Mittelseite für Stufen- und Standardtheke

	Seite	H mm	Bestell-Nr. Hochdrucklaminat (HPL)
	Links: Stufentheke Rechts: Standardtheke (H740 mm)	1000	BI3706123
	Links: Standardtheke (H740 mm) Rechts: Stufentheke	1000	BI3706133

### Mittelseite für Stufentheke und Theke mit zurückgesetzter Front

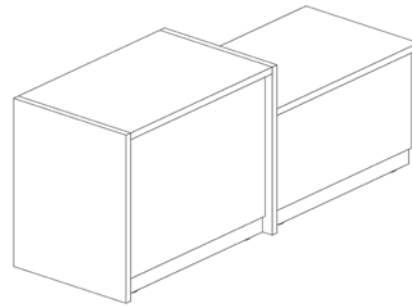
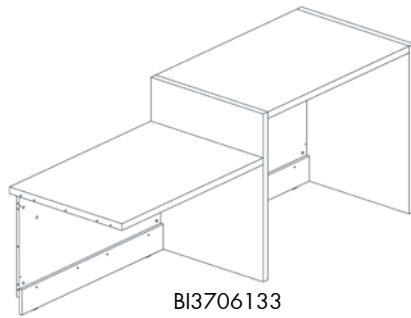
	Seite	H mm	Bestell-Nr. Hochdrucklaminat (HPL)
	Links: Stufentheke Rechts: Theke mit zurückgesetzter Front	1000	BI3706143
	Links: Theke mit zurückgesetzter Front Rechts: Stufentheke	1000	BI3706153

# STUFENTHEKE

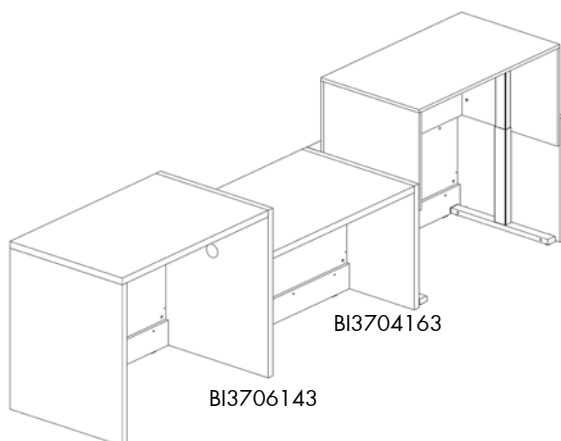
## KONFIGURATIONEN

Um den Höhenversatz der Stufentheke auszugleichen wird eine Mittelseite benötigt. Diese ist separat zu bestellen. Beachten Sie die Übersicht der Mittelseite auf Seite 56. Denken Sie daran, die Theke von links nach rechts aus der Sitzrichtung hinter der Theke zu planen.

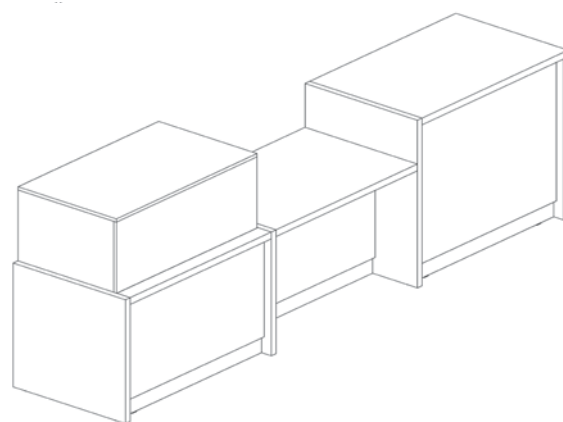
### Standard- und Stufentheke



### Stufentheke, Theke mit zurückgesetzt Front und höhenverstellbare Theke

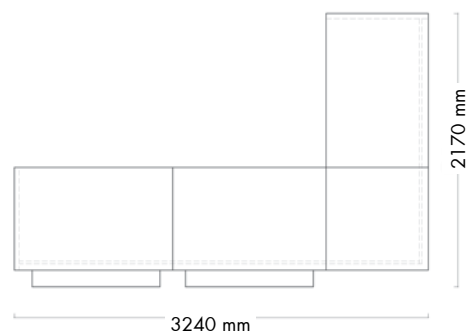


BI3706143



# ECKTHEKE

KONFIGURATION NR. 11



## Rechtecktheke mit Taschenablage und Ecktheken

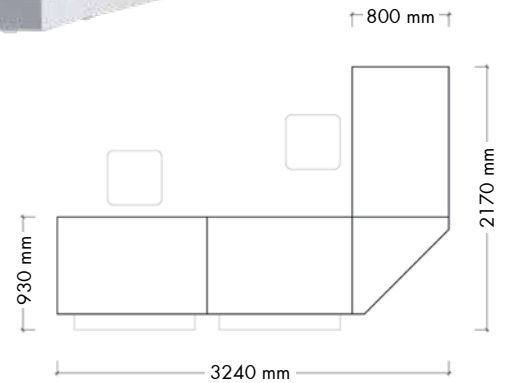
Bestehend aus:	Bestell-Nr.	Menge		
Rechteck-Anfangstheke (B1240 x H740 mm)	BI2001022003	-	1	-
Rechteck-Mitteltheke (B1200 x H740 mm)	BI2002082003	-	1	-
Rechteck-Endtheke (B1240 x H740 mm)	BI2003022003	-	1	-
Ecktheke (B 800 x H740 mm)	BI26530003	-	1	-
Thekenfront aus Holzwerkstoff für Rechtecktheke (B1200 x H740 mm)	BI300546	-	3	-
Thekenfront aus Holzwerkstoff für Ecktheke (H740 mm)	BI340346	-	1	-
Taschenablage für Rechtecktheke (B1200 mm)	BI81053	-	2	-
Stützrahmen (H740 mm)	BI069146	-	3	-
Monitorarm	B401184	-	1	-
<b>Gesamtpreis für Konfiguration</b>				-

### Anmerkungen zur Konfiguration

- Monitor, Bürostuhl und Beschriftung sind nicht im Preis enthalten.
- Sämtliche Preise beziehen sich auf Farben und Oberflächen der Preisgruppe A, siehe Seiten 4 bis 7.
- Wir empfehlen für die Theke Inform Kabeldurchlässe, Kabelführungen und Rollcontainer, siehe Seite 113.
- Die Taschenablage hat eine effektive Breite von 1000 mm passend zur Thekenfront mit der Breite von 1200 mm.
- Eine Bohrung 80 mm für den Monitorarm kann bauseits gebohrt werden oder durch die Auswahl einer anderen Artikelnummer für die Thekenplatte bereits werksseitig integriert sein, siehe Seiten 118 u. 119.

# ECKTHEKE

KONFIGURATION NR. 12



## Rechtecktheke mit Taschenablage, Dreieckiger Ecktheken und Rechtecktheke

Bestehend aus:	Bestell-Nr.	Menge		
Rechteck-Anfangstheke (B1240 x H740 mm)	BI2001022003	-	1	-
Rechteck-Mitteltheke (B1200 x H740 mm)	BI2002082003	-	1	-
Rechteck-Endtheke (B1240 x H740 mm)	BI2003022003	-	1	-
Thekenfront aus Holzwerkstoff für Rechtecktheke (B1200 x H740 mm)	BI300546	-	3	-
Dreieckige Ecktheke (H740 mm)	BI26833003	-	1	-
Thekenfront aus Holzwerkstoff für dreieckige Ecktheke (H740 mm)	BI345346	-	1	-
Taschenablage für Rechtecktheke (B1200 mm)	BI81053	-	2	-
Stützrahmen (H740 mm)	BI069146	-	3	-
<b>Gesamtpreis für Konfiguration</b>				-

### Anmerkungen zur Konfiguration

- Monitor, Bürostuhl und Beschriftung sind nicht im Preis enthalten.
- Sämtliche Preise beziehen sich auf Farben und Oberflächen der Preisgruppe A, siehe Seiten 4 bis 7.
- Wir empfehlen für die Theke Inform Kabeldurchlässe, Kabelführungen und Rollcontainer, siehe Seite 113.
- Die Taschenablage hat eine effektive Breite von 1000 mm passend zur Thekenfront mit der Breite von 1200 mm.

# ECKTHEKE

## ECKTHEKE, FRONTEN UND STÜTZRAHMEN

Die Ecktheke ist ideal mit Rechtecktheken oder Beratungstheken zu kombinieren und bildet einen rechten Winkel. Der umlaufende Rahmen lässt die Thekenfront als geschlossene Einheit erscheinen.

### Platte für Ecktheke

Denken Sie an die Bestellung der Stützrahmen und Thekenfront. Module mit Bohrungen für Kabelführung, siehe Seiten 120-121.

B	x	T
mm		
800		800

Bestell-Nr.  
Hochdrucklaminat (HPL)

BI26530003



### Thekenfront aus Holzwerkstoff für Ecktheke

H	x	B	x	T
mm				
740		800		800
1000		800		800

Bestell-Nr.  
Melamin

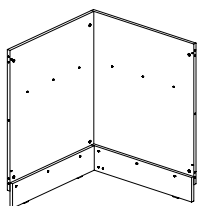
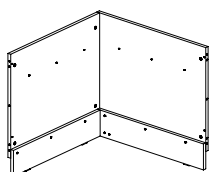
Bestell-Nr.  
Furniert

BI340346

BI340342

BI340366

BI340362



### Stützrahmen

Stützrahmen werden beim Zusammenbau zweier Module mit gleicher Arbeitshöhe und ohne Mittelseiten benötigt.

H
mm
740
1000

Bestell-Nr.  
Melamin

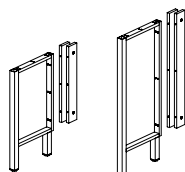
Bestell-Nr.  
Furniert

BI069146

BI069142

BI069166

BI069162



# ECKTHEKE

## DREIECKIGER ECKTHEKE, FRONTEN UND STÜTZRAHMEN

Die dreieckige Ecktheke kann kombiniert werden mit vielen anderen Informtheiken. Gestalten Sie einen offenen und stylischen Look mit dem dreieckigen Eckelement und setzen Sie einen spannenden Kontrast.

### Dreieckige Platte für Ecktheke

Denken Sie an die Bestellung der Stützrahmen und Thekenfront. Module mit Bohrungen für Kabelführung, siehe Seiten 120-121.

B	x	T
mm		
800		800

Bestell-Nr.  
Hochdrucklaminat (HPL)

BI26833003



### Thekenfront aus Holzwerkstoff für dreieckige Ecktheke

H	x	B	x	T
mm				
740		800		800
1000		800		800

Bestell-Nr.  
Melamin

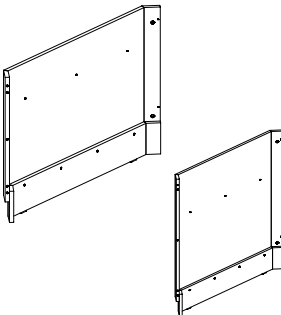
Bestell-Nr.  
Furniert

BI345346

BI345342

BI345366

BI345362



### Stützrahmen

Stützrahmen werden beim Zusammenbau zweier Module mit gleicher Arbeitshöhe und ohne Mittelseiten benötigt.

H
mm
740
1000

Bestell-Nr.  
Melamin

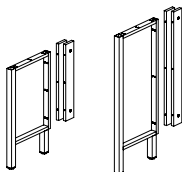
Bestell-Nr.  
Furniert

BI069146

BI069142

BI069166

BI069162





# BERATUNGSTHEKE

KONFIGURATION NR. 13



## 45°- und 90°-Segment- und Beratungstheke

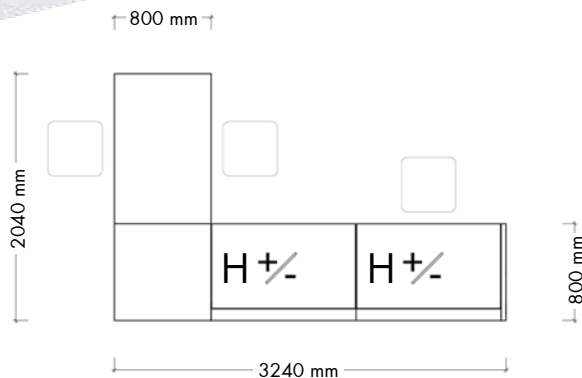
Bestehend aus:	Bestell-Nr.	Menge		
45°-Segment-Anfangstheke (H740 mm)	BI2051428003	-	1	-
45°-Segment-Mitteltheke (H740 mm)	BI2052488003	-	1	-
Thekenfront aus Holzwerkstoff für 45°-Segmenttheke (H740 mm)	BI3204543	-	2	-
90°-Segment-Mitteltheke (H740 mm)	BI2052988003	-	1	-
Thekenfront aus Holzwerkstoff für 90°-Segmenttheke (H740 mm)	BI3209043	-	1	-
Beratungs-Endtheke (H740 x W 800 mm)	BI27030343	-	1	-
Außenseite für Beratungstheke (H740 mm)	BI38546	-	1	-
Stützrahmen (H740 mm)	BI069146	-	3	-
Monitorarm	B401184	-	1	-
<b>Gesamtpreis für Konfiguration</b>				-

### Anmerkungen zur Konfiguration

- Monitor, Bürostuhl und Beschriftung sind nicht im Preis enthalten.
- Sämtliche Preise beziehen sich auf Farben und Oberflächen der Preisgruppe A, siehe Seiten 4 bis 7.
- Wir empfehlen für die Theke Inform Kabeldurchlässe, Kabelführungen und Rollcontainer, siehe Seite 113.
- Eine Bohrung 80 mm für den Monitorarm kann bauseits gebohrt werden oder durch die Auswahl einer anderen Artikelnummer für die Thekenplatte bereits werksseitig integriert sein, siehe Seiten 118 u. 119.

# BERATUNGSTHEKE

KONFIGURATION NR. 14



## Höhenverstellbare- und Ecktheken mit Beratungstheke

Bestehend aus:	Bestell-Nr.	Menge		
Linke Außenseite für höhenverstellbare Theke (H740 mm)	BI3804303	-	1	-
Höhenverstellbare Anfang-/Mittel-/Endtheke (B1200 mm)	BI24015006	-	2	-
Thekenfront aus Holzwerkstoff für höhenverstellbare Theke (B1200 x H740 mm)	BI350546	-	2	-
Platte für Ecktheke für höhenverstellbare Theke auf der linken Seite	BI26520003	-	1	-
Mittelseite für höhenverstellbare Theke und Rechtecktheke (H740 mm)	BI3704193	-	1	-
Thekenfront aus Holzwerkstoff für Ecktheke (H740 mm)	BI340346	-	1	-
Außenseite für Beratungstheke (H740 mm)	BI38546	-	1	-
Stützrahmen für Beratungstheke (H740 mm)	BI069146	-	1	-
Beratungs-Endtheke (B1240 x H740 mm)	BI28030543	-	1	-
<b>Gesamtpreis für Konfiguration</b>				-

### Anmerkungen zur Konfiguration

- Monitor, Bürostuhl und Beschriftung sind nicht im Preis enthalten.
- Sämtliche Preise beziehen sich auf Farben und Oberflächen der Preisgruppe A, siehe Seiten 4 bis 7.
- Wir empfehlen für die Theke Inform Kabeldurchlässe, Kabelführungen und Rollcontainer, siehe Seite 113.

# BERATUNGSTHEKE

## THEKENPLATTEN MIT GESTELL, STÜTZRAHMEN UND AUßENSEITE

Bei der Beratung müssen Sie Offenheit ausstrahlen und kommunikative Fähigkeiten zeigen. Dies gilt auch für das Mobiliar. Unsere Beratungstheke erweitert Ihren Arbeitsbereich um ein kurzes Tischelement. Dadurch erhalten Sie einen offenen und ungezwungenen Raum für kurze Gespräche, um sich mit den Fragen und Wünschen Ihrer Nutzer auseinanderzusetzen.

### Beratungs-Anfangstheke

Das Gestell aus Metall ist inklusive.


Denken Sie an die Bestellung eines Stützrahmens und Außenseite.

H	x	B	x	T
mm				
740		800		800
1000		800		800

Bestell-Nr.  
Hochdrucklaminat (HPL)

BI27010343

BI27010363



### Beratungs-Endtheke

Das Gestell aus Metall ist inklusive.

Denken Sie an die Bestellung eines Stützrahmens und Außenseite.

H	x	B	x	T
mm				
740		800		800
1000		800		800

Bestell-Nr.  
Hochdrucklaminat (HPL)

BI27030343

BI27030363



### Stützrahmen

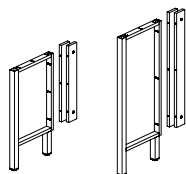
Stützrahmen werden beim Zusammenbau zweier Module mit gleicher Arbeitshöhe und ohne Mittelseiten benötigt.

H	Bestell-Nr.
mm	Melamin
740	BI069146
1000	BI069166

Bestell-Nr.  
Furniert

BI069142

BI069162



### Außenseite aus Holzwerkstoff für Beratungstheke

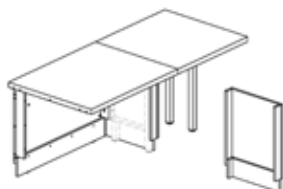
Bildet den seitlichen Abschluss zu dem angrenzenden Modul. Die Außenseite ist an der Stirnseite des angrenzenden Thekenmoduls am Stützrahmen anzubringen.

H	x	B	x	T	Bestell-Nr.
mm					Melamin
740		800		510	BI38546
1000		800		510	BI38566

Bestell-Nr.  
Furniert

BI38542

BI38562



# BERATUNGSTHEKE

## THEKENPLATTEN MIT SEITE, STÜTZRAHMEN UND AUßENSEITE

Bei der Beratung müssen Sie Offenheit ausstrahlen und kommunikative Fähigkeiten zeigen. Dies gilt auch für das Mobiliar. Unsere Beratungstheke erweitert Ihren Arbeitsbereich um ein kurzes Tischelement. Dadurch erhalten Sie einen offenen und ungezwungenen Raum für kurze Gespräche, um sich mit den Fragen und Wünschen Ihrer Nutzer auseinanderzusetzen.

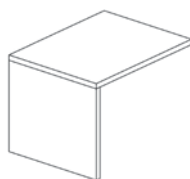
### Beratungs-Anfangstheke

Denken Sie an die Bestellung eines Stützrahmens und Außenseite.

H	x	B	x	T
mm				
740		840		800
740		1040		800
740		1240		800

Bestell-Nr.  
Hochdrucklaminat (HPL)

BI28010343  
BI28010443  
BI28010543



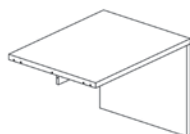
### Beratungs-Endtheke

Denken Sie an die Bestellung eines Stützrahmens und Außenseite.

H	x	B	x	T
mm				
740		840		800
740		1040		800
740		1240		800

Bestell-Nr.  
Hochdrucklaminat (HPL)

BI28030343  
BI28030443  
BI28030543



### Stützrahmen für Beratungstheke

Stützrahmen werden beim Zusammenbau zweier Module mit gleicher Arbeitshöhe und ohne Mittelseiten benötigt.

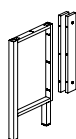
H
mm
740

Bestell-Nr.  
Melamin

BI069146

Bestell-Nr.  
Furniert

BI069142



### Außenseite aus Holzwerkstoff für Beratungstheke

Bildet den seitlichen Abschluss zu dem angrenzenden Modul. Die Außenseite ist an der Stirnseite des angrenzenden Thekenmoduls am Stützrahmen anzubringen.

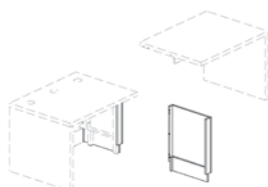
H	x	B	x	T
mm				
740		80		360

Bestell-Nr.  
Melamin

BI38546

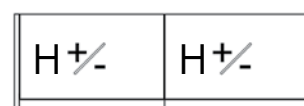
Bestell-Nr.  
Furniert

BI38542



# HÖHENVERSTELLBARE THEKE

KONFIGURATION NR. 7



800 mm

2480 mm

## Höhenverstellbare Theke

Bestehend aus:	Bestell-Nr.	Menge
Linke Außenseite für höhenverstellbare Theke (H740 mm)	BI3804303	- 1 -
Höhenverstellbare Anfang-/Mittel-/Endtheke (B1200 mm)	BI24015006	- 2 -
Thekenfront aus Holzwerkstoff für höhenverstellbare Theke (B1200 x H740 mm)	BI350546	- 2 -
Rechte Außenseite für höhenverstellbare Theke (H740 mm)	BI3804313	- 1 -

### Anmerkungen zur Konfiguration

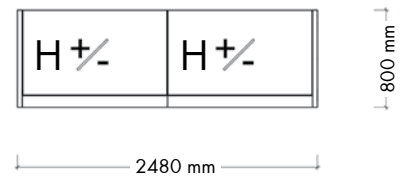
- Monitor und Beschriftung sind nicht im Preis enthalten.
- Sämtliche Preise beziehen sich auf Farben und Oberflächen der Preisgruppe A, siehe Seiten 4 bis 7.
- Wir empfehlen für die Theke Inform Kabeldurchlässe, Kabelführungen und Rollcontainer, siehe Seite 113.

# HÖHENVERSTELLBARE THEKE

KONFIGURATION NR. 8



Bemerkung: Front ist plan



## Höhenverstellbare Theke (mit Acryl Fronten und LED Licht)

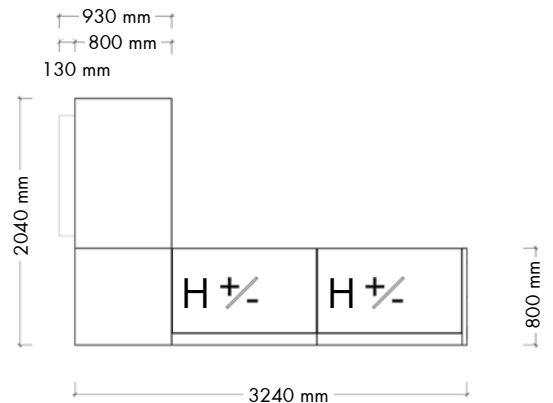
Bestehend aus:	Bestell-Nr.	Menge
Linke Außenseite für höhenverstellbare Theke (H740 mm)	BI3804303	- 1 -
Höhenverstellbare Anfang-/Mittel-/Endtheke (B1200 mm)	BI24015006	- 2 -
Thekenfront aus Acrylglas für höhenverstellbare Theke (B1200 x H740 mm)	BI360543	- 2 -
Rechte Außenseite für höhenverstellbare Theke (H740 mm)	BI3804313	- 1 -

### Anmerkungen zur Konfiguration

- Beschriftung ist nicht im Preis enthalten.
- Sämtliche Preise beziehen sich auf Farben und Oberflächen der Preisgruppe A, siehe Seiten 4 bis 7.
- Wir empfehlen für die Theke Inform Kabeldurchlässe, Kabelführungen und Rollcontainer, siehe Seite 113.

# HÖHENVERSTELLBARE THEKE

KONFIGURATION NR. 9



## Rechtecktheke mit Taschenablage, Eck- und Höhenverstellbare Theke

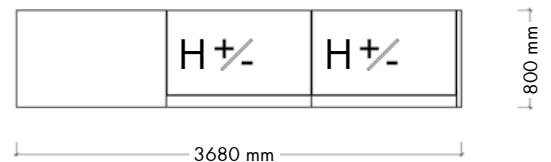
Bestehend aus:	Bestell-Nr.	Menge
Linke Außenseite für höhenverstellbare Theke (H740 mm)	BI3804303	1
Höhenverstellbare Anfang-/Mittel-/Endtheke (B1200 mm)	BI24015006	2
Thekenfront aus Holzwerkstoff für höhenverstellbare Theke (B1200 x H740 mm)	BI350546	2
Platte für Ecktheke für höhenverstellbare Theke auf die linken Seite	BI26520003	1
Mittelseite für höhenverstellbare Theke und Rechtecktheke (H740 mm)	BI3704193	1
Thekenfront aus Holzwerkstoff für Ecktheke (H740 mm)	BI340346	1
Rechteck-Endtheke (B1240 x H740 mm)	BI2003022003	1
Thekenfront aus Holzwerkstoff für Rechtecktheke (B1200 x H740 mm)	BI300546	1
Taschenablage für Rechtecktheke (B1200 mm)	BI81053	1

### Anmerkungen zur Konfiguration

- Monitor, Bürostuhl und Beschriftung sind nicht im Preis enthalten.
- Sämtliche Preise beziehen sich auf Farben und Oberflächen der Preisgruppe A, siehe Seiten 4 bis 7.
- Wir empfehlen für die Theke Inform Kabeldurchlässe, Kabelführungen und Rollcontainer, siehe Seite 113.
- Die Taschenablage hat eine effektive Breite von 1000 mm passend zur Thekenfront mit der Breite von 1200 mm.

# HÖHENVERSTELLBARE THEKE

KONFIGURATION NR. 10



## Rechtecktheke mit Taschenablage und Höhenverstellbare Theke

Bestehend aus:	Bestell-Nr.	Menge
Linke Außenseite für höhenverstellbare Theke (H740 mm)	BI3804303	1
Höhenverstellbare Anfang-/Mittel-/Endtheke (B1200 mm)	BI24015006	2
Thekenfront aus Holzwerkstoff für höhenverstellbare Theke (B1200 x H740 mm)	BI350546	2
Mittelseite für höhenverstellbare Theke und Rechtecktheke (H740 mm)	BI3704193	1
Rechteck-Endtheke für höhenverstellbare Theke (B1200 x H740 mm)	BI2305022003	1
Thekenfront aus Holzwerkstoff für Rechtecktheke (B1200 x H740 mm)	BI300546	1
Taschenablage für Rechtecktheke (B1200 mm)	BI81053	2

### Anmerkungen zur Konfiguration

- Monitor, Präsentationständer und Beschriftung sind nicht im Preis enthalten.
- Sämtliche Preise beziehen sich auf Farben und Oberflächen der Preisgruppe A, siehe Seiten 4 bis 7.
- Wir empfehlen für die Theke Inform Kabeldurchlässe, Kabelführungen und Rollcontainer, siehe Seite 113.
- Die Taschenablage hat eine effektive Breite von 1000 mm passend zur Thekenfront mit der Breite von 1200 mm.



# HÖHENVERSTELLBARE THEKE

## RECHTECKTHEKE

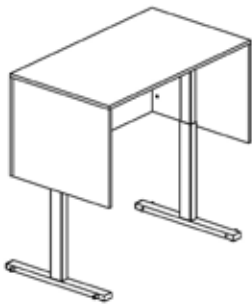
Die höhenverstellbare Theke ist eine Konstruktion aus einem oberen beweglichen und einem unteren feststehenden Korpus. Mit der elektrischen Verstellung wird der obere Korpus eng an den Wänden des unteren Korpus entlang gefahren. Somit sind Sicherheitsrisiken wie Einklemmen ausgeschlossen. Die möglichen Arbeitshöhen liegen stufenlos zwischen 680 mm und 1180 mm. Um eine komplette Theke inklusive höhenverstellbarem Korpus zu konstruieren, beachten Sie bitte unsere Produkte auf den Seiten 72-81.

### Höhenverstellbare Theke - Anfang-, Mitte- und Endtheke

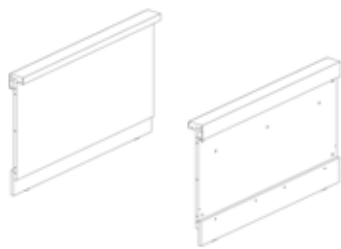
Erhältlich in drei Versionen:  
 (1) für den europäischen Markt,  
 (2) für den Markt in den USA 110 V,  
 (3) für den Markt in UK.

Denken Sie an die Bestellung der Thekenfront, Seitenverkleidungen und Mittelseiten. Module mit Bohrungen für Kabelführung, siehe Seiten 120-121

	H	x	B	x	T	Bestell-Nr. Melamin	Bestell-Nr. Furniert
	mm						
(1)	680-1180	1000	700			BI24014006	BI25014002
	680-1180	1200	700			BI24015006	BI25015002
	680-1180	1400	700			BI24016006	BI25016002
	680-1180	1600	700			BI24017006	BI25017002
(2)	680-1180	1000	700			BI24024006	BI25024002
	680-1180	1200	700			BI24025006	BI25025002
	680-1180	1400	700			BI24026006	BI25026002
	680-1180	1600	700			BI24027006	BI25027002
(3)	680-1180	1000	700			BI24034006	BI25034002
	680-1180	1200	700			BI24035006	BI25035002
	680-1180	1400	700			BI24036006	BI25036002
	680-1180	1600	700			BI24037006	BI25037002



### Thekenfront aus Holzwerkstoff für höhenverstellbare Theke



H	x	B	Bestell-Nr. Melamin	Bestell-Nr. Furniert
mm				
740	1000		BI350446	BI350442
740	1200		BI350546	BI350542
740	1400		BI350646	BI350642
740	1600		BI350746	BI350742

### Thekenfront aus Acrylglas für höhenverstellbare Theke

Rahmen aus Hochdrucklaminat (HPL)



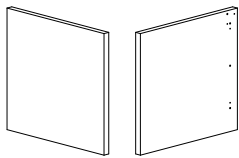
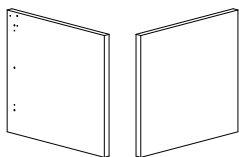
H	x	B	Bestell-Nr. Acryl & HPL
mm			
740	1000		BI360443
740	1200		BI360543
740	1400		BI360643
740	1600		BI360743

# HÖHENVERSTELLBARE THEKE

## FRONTEN UND SEITENVERKLEIDUNGEN

---

Seitenverkleidung/Außenseiten für einer höhenverstellbare Kombination integrierte Theke

	Seite		Bestell-Nr. Hochdrucklaminat (HPL)
	Links: Keine Bohrungen Rechts: Höhenverstellbare Theke	740	BI3804303
	Links: Höhenverstellbare Theke Rechts: Keine Bohrungen	740	BI3804313

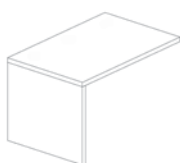
# HÖHENVERSTELLBARE THEKE

## RECHTECKTHEKE SITZHÖHE 740 MM FÜR HÖHENVERSTELLBARE THEKE

Wenn Sie eine Rechtecktheke in Höhe 740 mm an eine höhenverstellbare Theke anbauen möchten, müssen Sie dafür die unten aufgeführten Theken verwenden. Auf Seite 22 finden Sie die entsprechenden Lösungen für die Stehhöhe 1000 mm. Beachten Sie Seite 82, um die passenden Mittelseiten für Ihre Konstruktion zu finden.

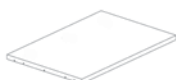
### Rechteck-Anfangstheke zum Anstellen an eine höhenverstellbare Theke auf die rechten Seite

Links: Anfang Rechts: Höhenverstellbare Verwenden mit Mittelseite BI3704193, siehe Seite 82. Denken Sie an die Bestellung des Thekenfront, siehe nächste Seite. Module mit Bohrungen für Kabelführung, siehe Seiten 120-121.	H x B x T mm	Bestell-Nr. Hochdrucklaminat (HPL)
	740 640 800	BI2301016003
	740 840 800	BI2301018003
	740 1040 800	BI2301020003
	740 1240 800	BI2301022003
	740 1440 800	BI2301024003
	740 1640 800	BI2301026003



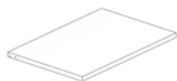
### Rechteck-Mitteltheke zum Anstellen an eine höhenverstellbare Theke auf die rechten Seite

Links: Rechteck/45°/90°/Eck Rechts: Höhenverstellbare Verwenden mit Mittelseite BI3704193, siehe Seite 82. Denken Sie an die Bestellung des Thekenfront, siehe nächste Seite. Module mit Bohrungen für Kabelführung, siehe Seiten 120-121.	H x B x T mm	Bestell-Nr. Hochdrucklaminat (HPL)
	740 640 800	BI2302060003
	740 840 800	BI2302080003
	740 1040 800	BI2302081003
	740 1240 800	BI2302082003
	740 1440 800	BI2302084003
	740 1640 800	BI2302086003



### Rechtecktheke-Mitteltheke zum Anstellen an höhenverstellbare Theke auf beiden Seiten

Links: Höhenverstellbare Rechts: Höhenverstellbare Verwenden mit zwei Mittelseiten BI3704183 und BI3704193, siehe Seite 82. Denken Sie an die Bestellung des Thekenfront, siehe nächste Seite. Module mit Bohrungen für Kabelführung, siehe Seiten 120-121.	H x B x T mm	Bestell-Nr. Hochdrucklaminat (HPL)
	740 600 800	BI2303060003
	740 800 800	BI2303080003
	740 1000 800	BI2303081003
	740 1200 800	BI2303082003
	740 1400 800	BI2303084003
	740 1600 800	BI2303086003



# HÖHENVERSTELLBARE THEKE

## H740 MM RECHTECKTHEKE UND FRONTEN FÜR HÖHENVERSTELLBARE THEKE

Wenn Sie eine Rechtecktheke in Höhe 740 mm an eine höhenverstellbare Theke anbauen möchten, müssen Sie dafür die unten aufgeführten Theken verwenden. Auf Seite 22 finden Sie die entsprechenden Lösungen für die Stehhöhe 1000 mm. Beachten Sie Seite 82, um die passenden Mittelseiten für Ihre Konstruktion zu finden.

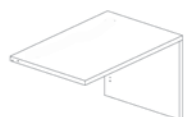
### Rechtecktheke-Mitteltheke zum Anstellen an eine höhenverstellbare Theke auf die linken Seite

Links: Rechteck/45°/90°/Eck Rechts: Höhenverstellbare High pressure laminate (HPL). Verwenden mit Mittelseite BI3704183, siehe Seite 82. Denken Sie an die Bestellung des Thekenfront, siehe unten. Module mit Bohrungen für Kabelführung, siehe Seiten 120-121.	H x B x T mm	Bestell-Nr. Hochdrucklaminat (HPL)
	740 600 800	BI2304060003
	740 800 800	BI2304080003
	740 1000 800	BI2304081003
	740 1200 800	BI2304082003
	740 1400 800	BI2304084003
	740 1600 800	BI2304086003



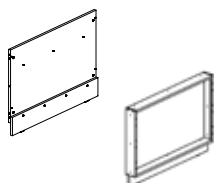
### Rechteck-Endtheke zum Anstellen an eine höhenverstellbare Theke auf die linken Seite

Links: Höhenverstellbare Rechts: Ende Verwenden mit Mittelseite BI3704183, siehe Seite 82. Denken Sie an die Bestellung des Thekenfront, siehe unten. Module mit Bohrungen für Kabelführung, siehe Seiten 120-121.	H x B x T mm	Bestell-Nr. Hochdrucklaminat (HPL)
	740 640 800	BI2305016003
	740 840 800	BI2305018003
	740 1040 800	BI2305020003
	740 1240 800	BI2305022003
	740 1440 800	BI2305024003
	740 1640 800	BI2305026003



### Thekenfront aus Holzwerkstoff / Acrylglas für Rechtecktheke

Holz: Melaminbeschichtet/furniert. Acrylglas: Rahmen melaminbeschichtet.	H x B mm	Bestell-Nr. Melamin/furniert	Bestell-Nr. Acrylglas & Melamin
	740 600	BI300146	BI310146
	740 800	BI300346	BI310346
	740 1000	BI300446	BI310446
	740 1200	BI300546	BI310546
	740 1400	BI300646	BI310646
	740 1600	BI300746	BI310746
	740 600	BI300142	
	740 800	BI300342	
	740 1000	BI300442	
	740 1200	BI300542	
	740 1400	BI300642	
	740 1600	BI300742	



# HÖHENVERSTELLBARE THEKE

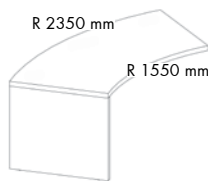
## 45°-SEGMENTTHEKE SITZHÖHE 740 MM FÜR HÖHENVERSTELLBARE THEKE

Wenn Sie eine 45° gerundete Theke in Sitzhöhe 740 mm an eine höhenverstellbare Theke anbauen möchten, müssen Sie dafür die unten aufgeführten Theken verwenden. Auf Seite 24 finden Sie die entsprechenden Lösungen für die Stehhöhe 1000 mm. Beachten Sie Seite 82, um die passenden Mittelseiten für Ihre Konstruktion zu finden.

---

### 45°-Segment-Anfangstheke zum Anstellen an eine höhenverstellbare Theke auf die rechten Seite

Links: Anfang	H x B x T	Bestell-Nr.
Rechts: Höhenverstellbare	mm	Hochdrucklaminat (HPL)
Verwenden mit Mittelseite BI3704193, siehe Seite 82. Denken Sie an die Bestellung des Thekenfront, siehe nächste Seite. Module mit Bohrungen für Kabelführung, siehe Seiten 120-121.	740 1835 800	BI2351428003



---

### 45°-Segment-Mitteltheke zum Anstellen an eine höhenverstellbare Theke auf die rechten Seite

Links: Rechteck/45°/90°/Eck	H x B x T	Bestell-Nr.
Rechts: Höhenverstellbare	mm	Hochdrucklaminat (HPL)
Verwenden mit Mittelseite BI3704193, siehe Seite 82. Denken Sie an die Bestellung des Thekenfront, siehe nächste Seite. Module mit Bohrungen für Kabelführung, siehe Seiten 120-121.	740 1800 800	BI2352488003



---

### 45°-Segment-Mitteltheke zum Anstellen an höhenverstellbare Theke auf beide Seiten

Links: Höhenverstellbare	H x B x T	Bestell-Nr.
Rechts: Höhenverstellbare	mm	Hochdrucklaminat (HPL)
Verwenden mit zwei Mittelseiten BI3704183 and BI3704193, siehe Seite 82. Denken Sie an die Bestellung des Thekenfront, siehe nächste Seite. Module mit Bohrungen für Kabelführung, siehe Seiten 120-121.	740 1800 800	BI2353488003



# HÖHENVERSTELLBARE THEKE

## 45°-SEGMENTTHEKE SITZHÖHE 740 MM UND FRONTEN FÜR HÖHENVERSTELLBARE THEKE

Wenn Sie eine 45° gerundete Theke in Sitzhöhe 740 mm an eine höhenverstellbare Theke anbauen möchten, müssen Sie dafür die unten aufgeführten Theken verwenden. Auf Seite 24 finden Sie die entsprechenden Lösungen für die Stehhöhe 1000 mm. Beachten Sie Seite 82, um die passenden Mittelseiten für Ihre Konstruktion zu finden.

### 45°-Segment-Mitteltheke zum Anstellen an eine höhenverstellbare Theke auf die linken Seite

Links: Rechteck/45°/90°/Eck

H x B x T

Bestell-Nr.

Rechts: Höhenverstellbare

mm

Hochdrucklaminat (HPL)

Verwenden mit Mittelseite BI3704183,

740 1800 800

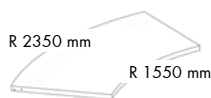
BI2354488003

siehe Seite 82. Denken Sie an die

Bestellung des Thekenfront, siehe unten.

Module mit Bohrungen für Kabelführung,

siehe Seiten 120-121.



### 45°-Segment-Endtheke zum Anstellen an eine höhenverstellbare Theke auf die linken Seite

Links: Höhenverstellbare

H x B x T

Bestell-Nr.

Rechts: Ende

mm

Hochdrucklaminat (HPL)

Verwenden mit Mittelseite BI3704183,

740 1835 800

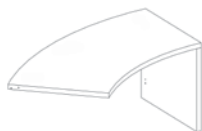
BI2355428003

siehe Seite 82. Denken Sie an die

Bestellung des Thekenfront, siehe unten.

Module mit Bohrungen für Kabelführung,

siehe Seiten 120-121.



### Thekenfront aus Holzwerkstoff / Acrylglas für 45°-Segmenttheke

Holz: Hochdrucklaminat (HPL).

H x B

Bestell-Nr.

Bestell-Nr.

Acrylglas: Rahmen melaminbeschichtet.

mm

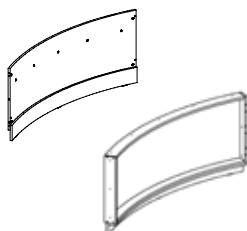
Hochdrucklaminat (HPL)

Acrylglas & Melamin

740 1760

BI3204543

BI3304546



# HÖHENVERSTELLBARE THEKE

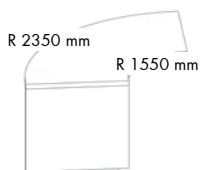
## 90°-SEGMENTTHEKE SITZHÖHE 740 MM FÜR HÖHENVERSTELLBARE THEKE

Wenn Sie eine 90° gerundete Theke in Sitzhöhe 740 mm an eine höhenverstellbare Theke anbauen möchten, müssen Sie dafür die unten aufgeführten Theken verwenden. Auf Seite 26 finden Sie die entsprechenden Lösungen für die Stehhöhe 1000 mm. Beachten Sie Seite 82, um die passenden Mittelseiten für Ihre Konstruktion zu finden.

---

### 90°-Segment-Anfangstheke zum Anstellen an eine höhenverstellbare Theke auf die rechten Seite

Links: Anfang	H x B x T	Bestell-Nr.
Rechts: Höhenverstellbare	mm	Hochdrucklaminat (HPL)
Verwenden mit Mittelseite BI3704193, siehe Seite 82. Denken Sie an die Bestellung des Thekenfront, siehe nächste Seite. Module mit Bohrungen für Kabelführung, siehe Seiten 120-121.	740 1870 800	BI2351928003



---

### 90°-Segment-Mitteltheke zum Anstellen an eine höhenverstellbare Theke auf die rechten Seite

Links: Rechteck/45°/90°/Eck	H x B x T	Bestell-Nr.
Rechts: Höhenverstellbare	mm	Hochdrucklaminat (HPL)
Verwenden mit Mittelseite BI3704193, siehe Seite 82. Denken Sie an die Bestellung des Thekenfront, siehe nächste Seite. Module mit Bohrungen für Kabelführung, siehe Seiten 120-121.	740 1840 800	BI2352988003



---

### 90°-Segment-Mitteltheke zum Anstellen an höhenverstellbare Theke auf beide Seiten

Links: Höhenverstellbare	H x B x T	Bestell-Nr.
Rechts: Höhenverstellbare	mm	Hochdrucklaminat (HPL)
Verwenden mit zwei Mittelseiten BI3704183 and BI3704193, siehe Seite 82. Denken Sie an die Bestellung des Thekenfront, siehe nächste Seite. Module mit Bohrungen für Kabelführung, siehe Seiten 120-121.	740 1840 800	BI2353988003



# HÖHENVERSTELLBARE THEKE

## 90°-SEGMENTTHEKE SITZHÖHE 740 MM UND FRONTEN FÜR HÖHENVERSTELLBARE THEKE

Wenn Sie eine 90° gerundete Theke in Sitzhöhe 740 mm an eine höhenverstellbare Theke anbauen möchten, müssen Sie dafür die unten aufgeführten Theken verwenden. Auf Seite 26 finden Sie die entsprechenden Lösungen für die Stehhöhe 1000 mm. Beachten Sie Seite 82, um die passenden Mittelseiten für Ihre Konstruktion zu finden.

### 90°-Segment-Mitteltheke zum Anstellen an eine höhenverstellbare Theke auf die linken Seite

Links: Rechteck/45°/90°/Eck

H x B x T

Bestell-Nr.

Rechts: Höhenverstellbare

mm

Hochdrucklaminat (HPL)

Verwenden mit Mittelseite BI3704183,

740 1840 800

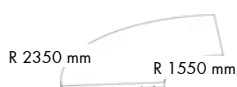
BI2354988003

siehe Seite 82. Denken Sie an die

Bestellung des Thekenfront, siehe unten.

Module mit Bohrungen für Kabelführung,

siehe Seiten 120-121.



### 90°-Segment-Endtheke zum Anstellen an eine höhenverstellbare Theke auf die linken Seite

Links: Höhenverstellbare

H x B x T

Bestell-Nr.

Rechts: Ende

mm

Hochdrucklaminat (HPL)

Verwenden mit Mittelseite BI3704183,

740 1870 800

BI2355928003

siehe Seite 82. Denken Sie an die

Bestellung des Thekenfront, siehe unten.

Module mit Bohrungen für Kabelführung,

siehe Seiten 120-121.



### Thekenfront aus Holzwerkstoff / Acrylglas für 90°-Segmenttheke

Holz: Hochdrucklaminat (HPL).

H x B

Bestell-Nr.

Bestell-Nr.

Acrylglas: Rahmen melaminbeschichtet.

mm

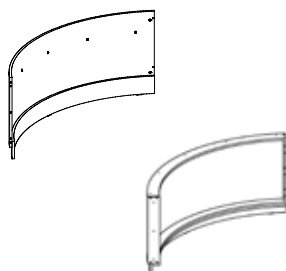
Hochdrucklaminat (HPL)

Acrylglas & Melamin

740 1768

BI3209043

BI3309066





# HÖHENVERSTELLBARE THEKE

## 90°-SEGMENTTHEKE SITZHÖHE 740 MM FÜR HÖHENVERSTELLBARE THEKE

Wenn Sie eine 90° gerundete Theke in Sitzhöhe 740 mm an eine höhenverstellbare Theke anbauen möchten, müssen Sie dafür die unten aufgeführten Theken verwenden. Auf Seite 26 finden Sie die entsprechenden Lösungen für die Stehhöhe 1000 mm. Beachten Sie Seite 82, um die passenden Mittelseiten für Ihre Konstruktion zu finden.

---

### 90°-Segment-Anfangstheke zum Anstellen an eine höhenverstellbare Theke auf die rechten Seite

Links: Anfang	H x B x T	Bestell-Nr.
Rechts: Höhenverstellbare	mm	Hochdrucklaminat (HPL)
Verwenden mit Mittelseite BI3704193, siehe Seite 82. Denken Sie an die Bestellung des Thekenfront, siehe nächste Seite. Module mit Bohrungen für Kabelführung, siehe Seiten 120-121.	740 xx 800	BI2362488003

---

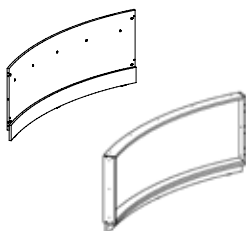
### 90°-Segment-Mitteltheke zum Anstellen an eine höhenverstellbare Theke auf die rechten Seite

Links: Rechteck/45°/90°/Eck	H x B x T	Bestell-Nr.
Rechts: Höhenverstellbare	mm	Hochdrucklaminat (HPL)
Verwenden mit Mittelseite BI3704193, siehe Seite 82. Denken Sie an die Bestellung des Thekenfront, siehe nächste Seite. Module mit Bohrungen für Kabelführung, siehe Seiten 120-121.	740 xx 800	BI2364488003

---

### Thekenfront aus Holzwerkstoff / Acrylglas für 45°-Segmenttheke

Holz: Hochdrucklaminat (HPL).	H x B	Bestell-Nr.	Bestell-Nr.
Acrylglas: Rahmen melaminbeschichtet.	mm	Hochdrucklaminat (HPL)	Acrylglas & Melamin
	740 1760	BI3204543	BI3304546



# HÖHENVERSTELLBARE THEKE

## 90°-SEGMENTTHEKE SITZHÖHE 740 MM UND FRONTEN FÜR HÖHENVERSTELLBARE THEKE

Wenn Sie eine 90° gerundete Theke in Sitzhöhe 740 mm an eine höhenverstellbare Theke anbauen möchten, müssen Sie dafür die unten aufgeführten Theken verwenden. Auf Seite 26 finden Sie die entsprechenden Lösungen für die Stehhöhe 1000 mm. Beachten Sie Seite 82, um die passenden Mittelseiten für Ihre Konstruktion zu finden.

### 90°-Segment-Mitteltheke zum Anstellen an eine höhenverstellbare Theke auf die linken Seite

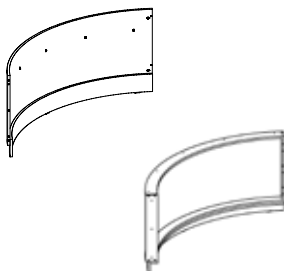
Links: Rechteck/45°/90°/Eck Rechts: Höhenverstellbare	H x B x T mm	Bestell-Nr. Hochdrucklaminat (HPL)
Verwenden mit Mittelseite BI3704183, siehe Seite 82. Denken Sie an die Bestellung des Thekenfront, siehe unten. Module mit Bohrungen für Kabelführung, siehe Seiten 120-121.	740 xx 800	BI2362988003

### 90°-Segment-Endtheke zum Anstellen an eine höhenverstellbare Theke auf die linken Seite

Links: Höhenverstellbare Rechts: Ende	H x B x T mm	Bestell-Nr. Hochdrucklaminat (HPL)
Verwenden mit Mittelseite BI3704183, siehe Seite 82. Denken Sie an die Bestellung des Thekenfront, siehe unten. Module mit Bohrungen für Kabelführung, siehe Seiten 120-121.	740 xx 800	BI2364988003

### Thekenfront aus Holzwerkstoff / Acrylglas für 90°-Segmenttheke

Holz: Hochdrucklaminat (HPL). Acrylglas: Rahmen melaminbeschichtet.	H x B mm	Bestell-Nr. Hochdrucklaminat (HPL)	Bestell-Nr. Acrylglas & Melamin
	740 1768	BI3209043	BI3309066



# HÖHENVERSTELLBARE THEKE

## ECKTHEKE UND FRONTEN FÜR HÖHENVERSTELLBARE THEKE

Wenn Sie eine Ecktheke an eine höhenverstellbare Theke anbauen möchten, müssen Sie dafür die unten aufgeführten Theken verwenden. Beachten Sie Seite 82, um die passenden Mittelseiten für Ihre Konstruktion zu finden.

---

### Platte für Ecktheke für höhenverstellbare Theke auf die rechten Seite

Links: Rechteck

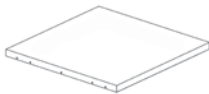
Rechts: Höhenverstellbare

Verwenden mit Mittelseite BI3704193,  
siehe Seite 82. Denken Sie an die  
Bestellung des Thekenfront, siehe unten.  
Module mit Bohrungen für Kabelführung,  
siehe Seiten 120-121.

H	x	B	x	T
mm				
740		800		800

Bestell-Nr.  
Hochdrucklaminat (HPL)

BI26510003



---

### Platte für Ecktheke für höhenverstellbare Theke auf die linken Seite

Links: Rechteck

Rechts: Höhenverstellbare

Verwenden mit Mittelseite BI3704183,  
siehe Seite 82. Denken Sie an die  
Bestellung des Thekenfront, siehe unten.  
Module mit Bohrungen für Kabelführung,  
siehe Seiten 120-121.

H	x	B	x	T
mm				
740		800		800

Bestell-Nr.  
Hochdrucklaminat (HPL)

BI26520003



---

### Thekenfront aus Holzwerkstoff für Ecktheke

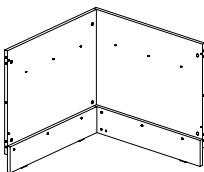
H	x	B	x	T
mm				
740		800		800

Bestell-Nr.  
Melamin

BI340346

Bestell-Nr.  
Furniert

BI340342



# HÖHENVERSTELLBARE THEKE

## DREIECKIGER THEKE UND FRONTEN FÜR HÖHENVERSTELLBARE THEKE

Wenn Sie eine Dreieckiger Theke an eine höhenverstellbare Theke anbauen möchten, müssen Sie dafür die unten aufgeführten Theken verwenden. Beachten Sie Seite 82, um die passenden Mittelseiten für Ihre Konstruktion zu finden.

### Dreieckiger Platte für Ecktheke für höhenverstellbare Theke auf die rechten Seite

Links: Rechteck

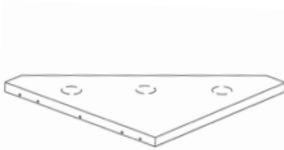
Rechts: Höhenverstellbare

Verwenden mit Mittelseite BI3704193, siehe Seite 82. Denken Sie an die Bestellung des Thekenfront, siehe unten. Module mit Bohrungen für Kabelführung, siehe Seiten 120-121.

H x B x T  
mm  
740 800 800

Bestell-Nr.  
Hochdrucklaminat (HPL)

BI26813003



### Dreieckiger Platte für Ecktheke für höhenverstellbare Theke auf die linken Seite

Links: Rechteck

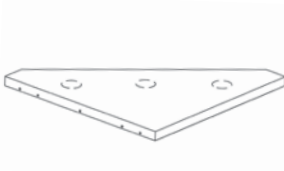
Rechts: Höhenverstellbare

Verwenden mit Mittelseite BI3704183, siehe Seite 82. Denken Sie an die Bestellung des Thekenfront, siehe unten. Module mit Bohrungen für Kabelführung, siehe Seiten 120-121.

H x B x T  
mm  
740 800 800

Bestell-Nr.  
Hochdrucklaminat (HPL)

BI26823003



### Thekenfront aus Holzwerkstoff für dreieckiger Ecktheke

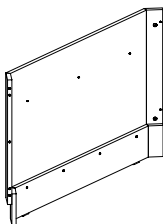
H x B x T  
mm  
740 800 800

Bestell-Nr.  
Melamin

BI345346

Bestell-Nr.  
Furniert

BI345342

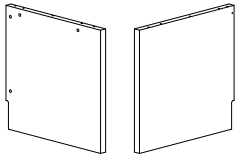
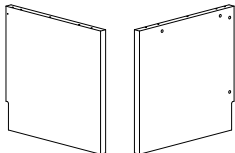


# HÖHENVERSTELLBARE THEKE

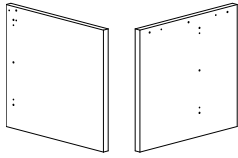
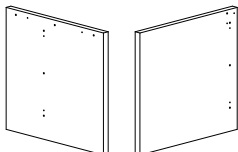
## MITTELSEITEN

Es ist notwendig Seiten- und Mittelseite zu bestellen für die höhenverstellbare Theke BI240 abhängig von der Gesamtkonstruktion der Informtheke. Beachten Sie den Überblick über die Mittelseite unten. Wichtig: Platzieren Sie nicht mehr als 2 höhenverstellbare Elemente nebeneinander und konstruieren Sie Ihre Theke von links nach rechts von hinter der Theke sitzend aus gesehen.

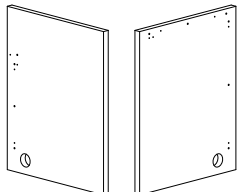
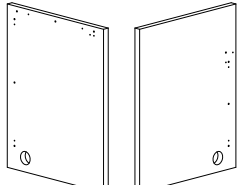
### Mittelseiten für höhenverstellbare und Rechteck-, Segment- und Ecktheke, siehe Seiten 72-79

Seite	H mm	Bestell-Nr. Hochdrucklaminat (HPL)
 <p>Links: H740 mm Theke (Seite 72-79) Rechts: Höhenverstellbare Theke</p>	740	BI3704183
 <p>Links: Höhenverstellbare Theke Rechts: H740 mm Theke (Seite 72-79)</p>	740	BI3704193

### Mittelseiten für höheverstellbare Theke und Theke mit zurückgesetzter Front, siehe Seiten 38-50

Seite	H mm	Bestell-Nr. Hochdrucklaminat (HPL)
 <p>Links: Höhenverstellbare Theke Rechts: Theke mit zurückgesetzter Front</p>	740	BI3704163
 <p>Links: Theke mit zurückgesetzter Front Rechts: Höhenverstellbare Theke</p>	740	BI3704173

### Mittelseiten für höheverstellbare Theke und Stufentheke, siehe Seiten 54-56

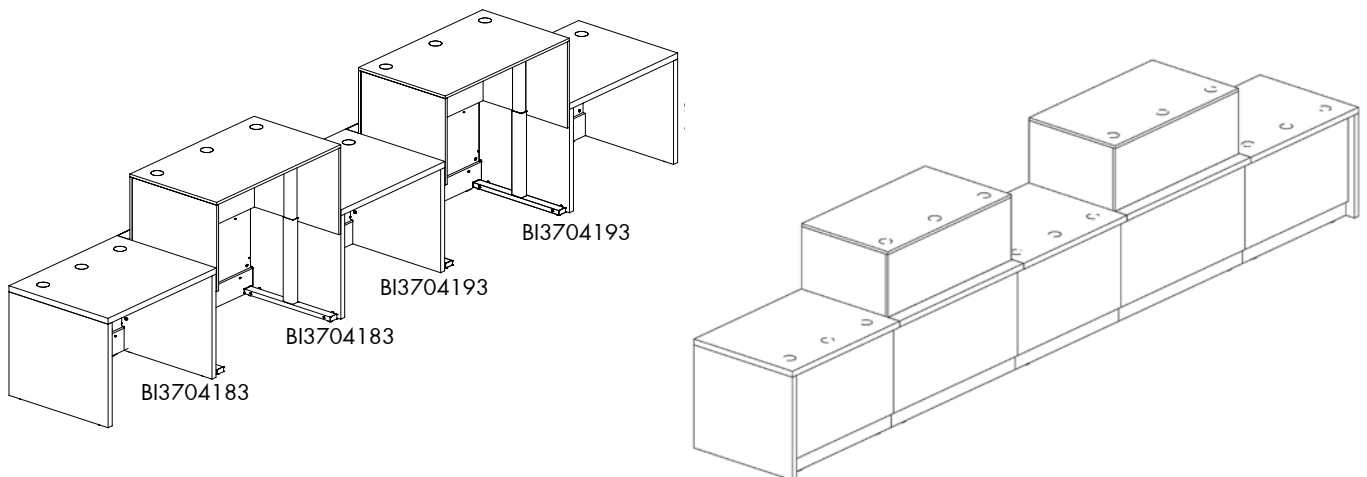
Seite	H mm	Bestell-Nr. Hochdrucklaminat (HPL)
 <p>Links: Höhenverstellbare Theke Rechts: Stufentheke</p>	1000	BI3706203
 <p>Links: Stufentheke Rechts: Höhenverstellbare Theke</p>	1000	BI3706213

# HÖHENVERSTELLBARE THEKE

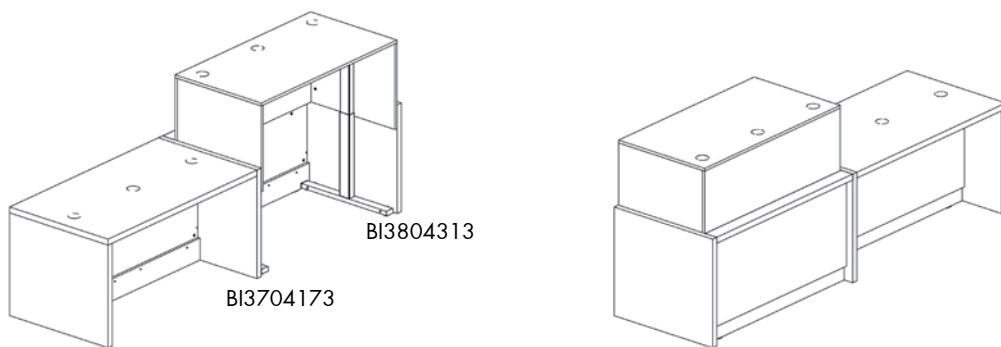
## KONFIGURATIONEN

Es ist notwendig Seiten- und Mittelseite zu bestellen für die höhenverstellbare Theke BI240 abhängig von der Gesamtkonstruktion der Informtheke. Beachten Sie den Überblick über die Mittelseite auf Seite 82. Wichtig: Platzieren Sie nicht mehr als 2 höhenverstellbare Elemente nebeneinander und konstruieren Sie Ihre Theke von links nach rechts von hinter der Theke sitzend aus gesehen.

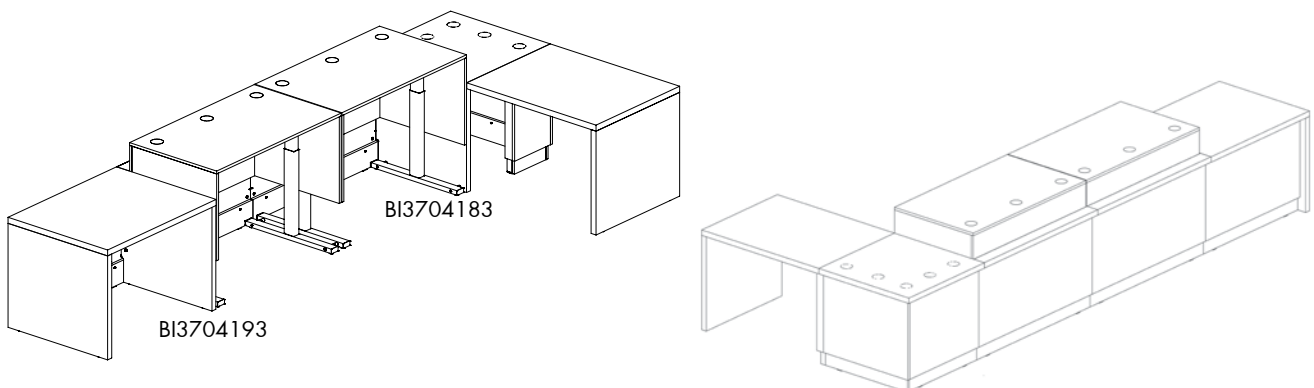
### Standard Rechtecktheke und höhenverstellbare Theke



### Theke mit zurückgesetzter Front und höhenverstellbare Theke



### Rechteckige H740 mm, höhenverstellbare, Eck- und Beratungstheke



# THEKENAUFsätze

## STANDARD UND SONDERLÖSUNGEN

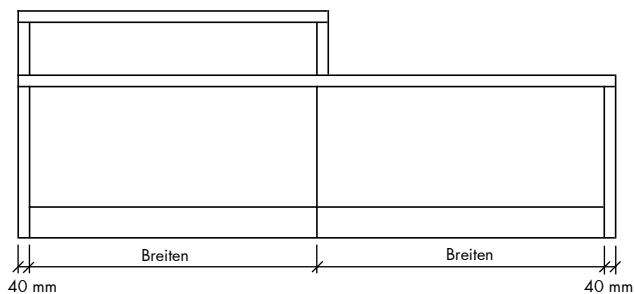
### THEKENAUFsätze FÜR VERSCHIEDENE THEKEN

Wenn Sie einen Singlethekenaufsatz für Ihre Theke bestellen, beachten Sie bitte folgendes:

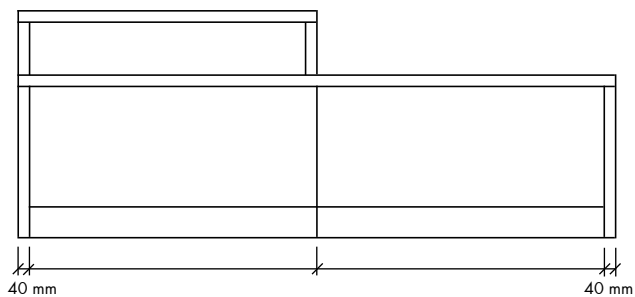
Ein Thekenaufsatz für eine Singletheke hat (wie eine Singletheke) Seitenteile von 40 mm an beiden Seiten. Die Front des Thekenaufsatzes hat die gleichen Maße wie die Theke darunter. Dies hat zur Folge, dass bei Platzierung eines Singlethekenaufsatzes (mit zwei Außenseiten) auf einer aus zwei Modulen bestehenden Theke die Außenseite des Thekenaufsatzes auf der Thekenplatte der angefügten Theke befestigt wird.

Es ist möglich, einen Singlethekenaufsatz zu konstruieren, der der Theke darunter angeglichen ist, doch dies ist gesondert anzufragen. Wegen weiterer Details wenden Sie sich bitte an unsere Kundenberater.

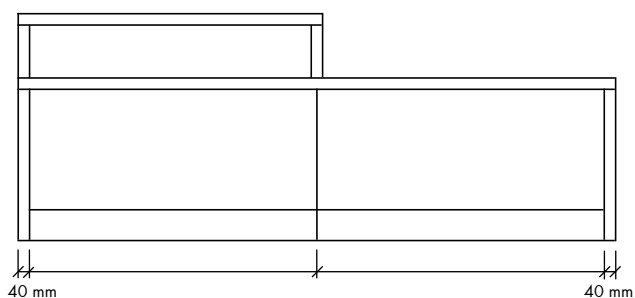
### STANDARD



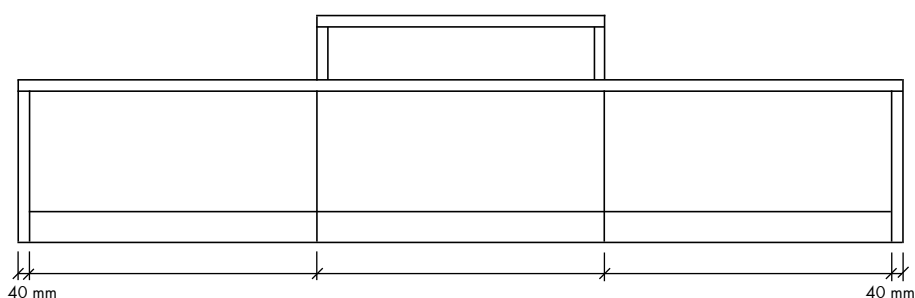
### SONDERLÖSUNG 1



### SONDERLÖSUNG 2



### SONDERLÖSUNG 3



# THEKENAUFsätze

KONFIGURATION NR. 15



## Rechtecktheke mit Thekenaufsätzen und Taschenablage, Ecktheken und Rechtecktheke

Bestehend aus:	Bestell-Nr.	Menge		
Rechteck-Anfangstheke (B1240 x H740 mm)	BI2001022003	-	1	-
Rechteck-Mitteltheke (B1200 x H740 mm)	BI2002082003	-	1	-
Rechteck-Endtheke (B1240 x H740 mm)	BI2003022003	-	1	-
Ecktheke (B 800 x H740 mm)	BI26530003	-	1	-
Thekenfront aus Holzwerkstoff für Rechtecktheke (B1200 x H740 mm)	BI300546	-	2	-
Thekenfront aus Acrylglas für Rechtecktheke (B1200 x H740 mm)	BI310546	-	1	-
Thekenfront aus Holzwerkstoff für Ecktheke (H740 mm)	BI340346	-	1	-
Taschenablage für Rechtecktheke (B1200 mm)	BI81053	-	2	-
Anfangsthekenaufsatz und Front für Rechtecktheke (B1240 mm)	BI4101056	-	1	-
Endthekenaufsatz und Front für Rechtecktheke (B1240 mm)	BI4103056	-	1	-
Stützrahmen (H740 mm)	BI069146	-	3	-

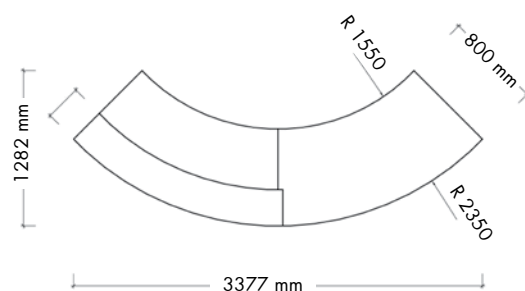
### Anmerkungen zur Konfiguration

- Monitor, Bürostühle, Puppy und Beschriftung sind nicht im Preis enthalten.
- Sämtliche Preise beziehen sich auf Farben und Oberflächen der Preisgruppe A, siehe Seiten 4 bis 7.
- Wir empfehlen für die Theke Inform Kabeldurchlässe, Kabelführungen und Rollcontainer, siehe Seite 113.
- Die Taschenablage hat eine effektive Breite von 1000 mm passend zur Thekenfront mit der Breite von 1200 mm.



# THEKENAUFSÄTZE

KONFIGURATION NR. 16



## 45°-Segmenttheke mit Thekenaufsatz

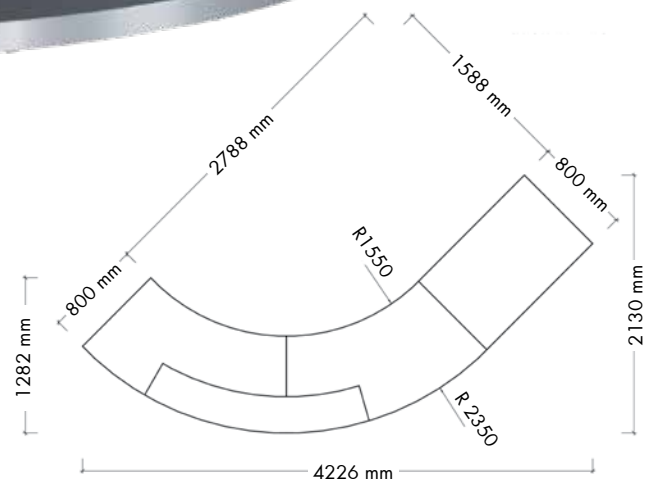
Bestehend aus:	Bestell-Nr.		Menge	
45°-Segment-Anfangstheke (H740 mm)	BI2051428003	-	1	-
45°-Segment-Endtheke (H740 mm)	BI2053428003	-	1	-
Thekenfront aus Holzwerkstoff für 45°-Segmenttheke (H740 mm)	BI3204543	-	2	-
Stützrahmen (H740 mm)	BI069146	-	1	-
Singlethekenaufsatz und Front für 45°-Segmenttheke	BI431443	-	1	-

### Anmerkungen zur Konfiguration

- Monitor und Beschriftung sind nicht im Preis enthalten.
- Sämtliche Preise beziehen sich auf Farben und Oberflächen der Preisgruppe A, siehe Seiten 4 bis 7.
- Wir empfehlen für die Theke Inform Kabeldurchlässe, Kabelführungen und Rollcontainer, siehe Seite 113.

# THEKENAUFSÄTZE

KONFIGURATION NR. 17



## 45°-Segmenttheke mit Thekenaufsatz und Rechtecktheke

Bestehend aus:	Bestell-Nr.	Menge
Rechteck-Anfangstheke (B1240 x H740 mm)	BI2001022003	1
45°-Segment-Mitteltheke (H740 mm)	BI2052488003	1
45°-Segment-Endtheke (H740 mm)	BI2053428003	1
Thekenfront aus Holzwerkstoff für Rechtecktheke (B1200 x H740 mm)	BI300546	1
Thekenfront aus Holzwerkstoff für 45°-Segmenttheke (H740 mm)	BI3204543	2
Stützrahmen (H740 mm)	BI069146	2
Singlethekenaufsatz und Front für 45°-Segmenttheke	BI431443	1

### Anmerkungen zur Konfiguration

- Monitor und Beschriftung sind nicht im Preis enthalten.
- Sämtliche Preise beziehen sich auf Farben und Oberflächen der Preisgruppe A, siehe Seiten 4 bis 7.
- Wir empfehlen für die Theke Inform Kabeldurchlässe, Kabelführungen und Rollcontainer, siehe Seite 113.

# THEKENAUFSÄTZE

## THEKENAUFSÄTZE FÜR RECHTECKTHEKEN

Schaffen Sie sich einen persönlichen Arbeitsraum, indem Sie Ihre Rechtecktheken mit einem Thekenaufsatz ausstatten. Die Thekenaufsätze bieten Ihnen sowohl praktische als auch optische Vorteile.

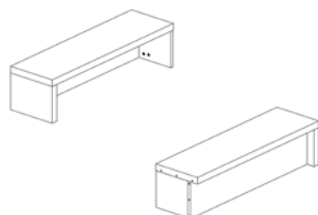
### Anfangsthekenaufsatz und Front für Rechtecktheke

Aufsatz ist Hochdrucklaminat (HPL) und Front ist Melaminbeschichtet/furniert.

H x B x T  
mm

Bestell-Nr.  
HPL und Melamin

Bestell-Nr.  
HPL und furniert



260	640	300
260	840	300
260	1040	300
260	1240	300
260	1440	300
260	1640	300

BI4101016
BI4101036
BI4101046
BI4101056
BI4101066
BI4101076

BI4151012
BI4151032
BI4151042
BI4151052
BI4151062
BI4151072

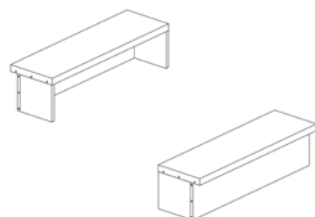
### Mittelthekenaufsatz und Front für Rechtecktheke

Aufsatz ist Hochdrucklaminat (HPL) und Front ist Melaminbeschichtet/furniert.

H x B x T  
mm

Bestell-Nr.  
HPL und Melamin

Bestell-Nr.  
HPL und furniert



260	640	300
260	840	300
260	1040	300
260	1240	300
260	1440	300
260	1640	300

BI4102016
BI4102036
BI4102046
BI4102056
BI4102066
BI4102076

BI4152012
BI4152032
BI4152042
BI4152052
BI4152062
BI4152072

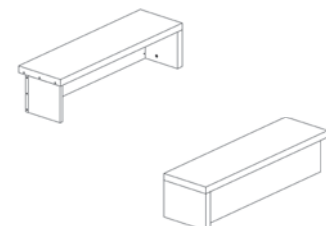
### Endthekenaufsatz und Front für Rechtecktheke

Aufsatz ist Hochdrucklaminat (HPL) und Front ist Melaminbeschichtet/furniert.

H x B x T  
mm

Bestell-Nr.  
HPL und Melamin

Bestell-Nr.  
HPL und furniert



260	640	300
260	840	300
260	1040	300
260	1240	300
260	1440	300
260	1640	300

BI4103016
BI4103036
BI4103046
BI4103056
BI4103066
BI4103076

BI4153012
BI4153032
BI4153042
BI4153052
BI4153062
BI4153072

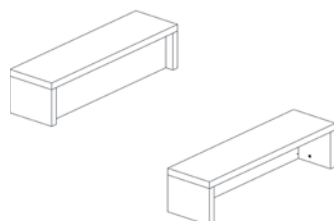
### Singlethekenaufsatz und Front für Rechtecktheke

Aufsatz ist Hochdrucklaminat (HPL) und Front ist Melaminbeschichtet/furniert.

H x B x T  
mm

Bestell-Nr.  
HPL und Melamin

Bestell-Nr.  
HPL und furniert



260	680	300
260	880	300
260	1080	300
260	1280	300
260	1480	300
260	1680	300

BI4104016
BI4104036
BI4104046
BI4104056
BI4104066
BI4104076

BI4154012
BI4154032
BI4154042
BI4154052
BI4154062
BI4154072

# THEKENAUFsätze

## THEKENAUFsätze FÜR ECKTHEKEN

Schaffen Sie sich einen persönlichen Arbeitsraum, indem Sie Ihre Ecktheken mit einem Thekenaufsatz ausstatten. Die Thekenaufsätze bieten Ihnen sowohl praktische als auch optische Vorteile.

---

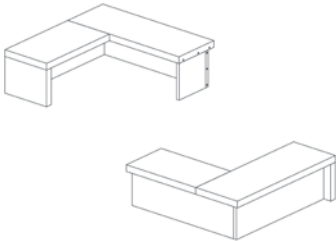
### Anfangsthekenaufsatz und Front für Ecktheke

Aufsatz ist Hochdrucklaminat (HPL) und Front ist Melaminbeschichtet/furniert.

H x B x T  
mm  
260 800 300

Bestell-Nr.  
HPL und Melamin  
BI4201036

Bestell-Nr.  
HPL und furniert  
BI4251032



---

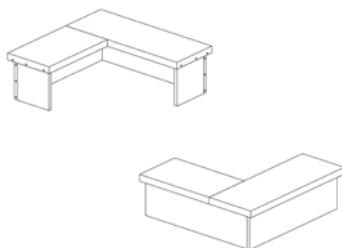
### Mittelthekenaufsatz und Front für Ecktheke

Aufsatz ist Hochdrucklaminat (HPL) und Front ist Melaminbeschichtet/furniert.

H x B x T  
mm  
260 800 300

Bestell-Nr.  
HPL und Melamin  
BI4202036

Bestell-Nr.  
HPL und furniert  
BI4252032



---

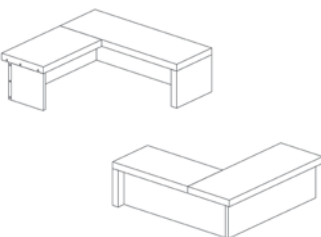
### Endthekenaufsatz und Front für Ecktheke

Aufsatz ist Hochdrucklaminat (HPL) und Front ist Melaminbeschichtet/furniert.

H x B x T  
mm  
260 800 300

Bestell-Nr.  
HPL und Melamin  
BI4203036

Bestell-Nr.  
HPL und furniert  
BI4253032



---

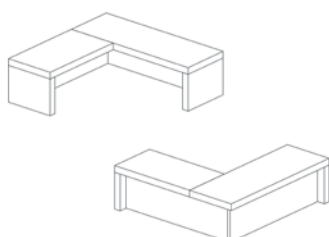
### Singlethekenaufsatz und Front für Ecktheke

Aufsatz ist Hochdrucklaminat (HPL) und Front ist Melaminbeschichtet/furniert.

H x B x T  
mm  
260 800 300

Bestell-Nr.  
HPL und Melamin  
BI4204036

Bestell-Nr.  
HPL und furniert  
BI4254032



# THEKENAUFSÄTZE

## THEKENAUFSÄTZE FÜR 45° SEGMENTTHEKEN

Schaffen Sie sich einen persönlichen Arbeitsraum, indem Sie Ihre Segmenttheken mit einem Thekenaufsatz ausstatten. Die Thekenaufsätze bieten Ihnen sowohl praktische als auch optische Vorteile.

---

### Anfangsthekenaufsatz und Front für 45°-Segmenttheke

Aufsatz ist Hochdrucklaminat (HPL) und Front ist HPL/furniert.

H x T  
mm

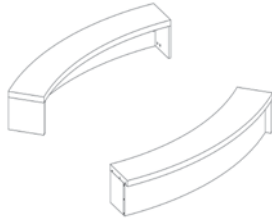
Bestell-Nr.  
HPL

Bestell-Nr.  
HPL und furniert

260 300

BI431143

BI435142



---

### Mittelthekenaufsatz und Front für 45°-Segmenttheke

Aufsatz ist Hochdrucklaminat (HPL) und Front ist HPL/furniert.

H x T  
mm

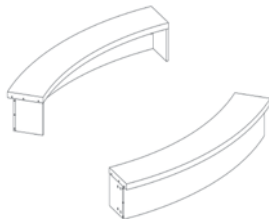
Bestell-Nr.  
HPL

Bestell-Nr.  
HPL und furniert

260 300

BI431243

BI435242



---

### Endthekenaufsatz und Front für 45°-Segmenttheke

Aufsatz ist Hochdrucklaminat (HPL) und Front ist HPL/furniert.

H x T  
mm

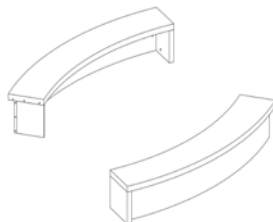
Bestell-Nr.  
HPL

Bestell-Nr.  
HPL und furniert

260 300

BI431343

BI435342



---

### Singlethekenaufsatz und Front für 45°-Segmenttheke

Aufsatz ist Hochdrucklaminat (HPL) und Front ist HPL/furniert.

H x T  
mm

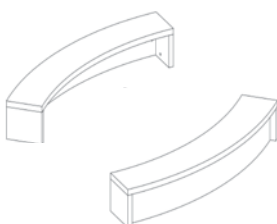
Bestell-Nr.  
HPL

Bestell-Nr.  
HPL und furniert

260 300

BI431443

BI435442



# THEKENAUFSÄTZE

## THEKENAUFSÄTZE FÜR 90° SEGMENTTHEKEN

Schaffen Sie sich einen persönlichen Arbeitsraum, indem Sie Ihre Segmenttheken mit einem Thekenaufsatz ausstatten. Die Thekenaufsätze bieten Ihnen sowohl praktische als auch optische Vorteile.

---

### Anfangsthekenaufsatz und Front für 90°-Segmenttheke

Aufsatz ist Hochdrucklaminat (HPL) und Front ist HPL/furniert.

H x T  
mm

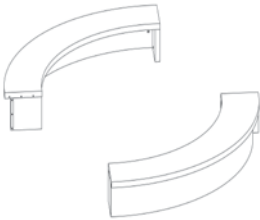
Bestell-Nr.  
HPL

Bestell-Nr.  
HPL und furniert

260 300

BI431193

BI435192



---

### Mittelthekenaufsatz und Front für 90°-Segmenttheke

Aufsatz ist Hochdrucklaminat (HPL) und Front ist HPL/furniert.

H x T  
mm

Bestell-Nr.  
HPL

Bestell-Nr.  
HPL und furniert

260 300

BI431293

BI435292



---

### Endthekenaufsatz und Front für 90°-Segmenttheke

Aufsatz ist Hochdrucklaminat (HPL) und Front ist HPL/furniert.

H x T  
mm

Bestell-Nr.  
HPL

Bestell-Nr.  
HPL und furniert

260 300

BI431393

BI435392



---

### Singlethekenaufsatz und Front für 90°-Segmenttheke

Aufsatz ist Hochdrucklaminat (HPL) und Front ist HPL/furniert.

H x T  
mm

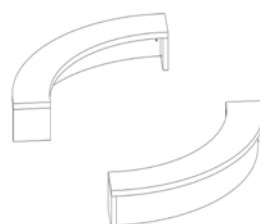
Bestell-Nr.  
HPL

Bestell-Nr.  
HPL und furniert

260 300

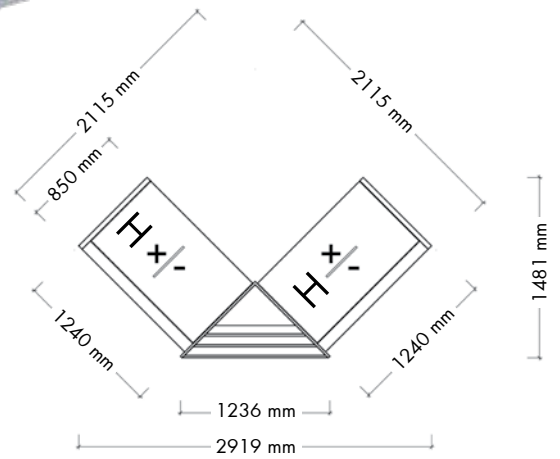
BI431493

BI435492



# PRÄSENTATIONS- UND NUTZFLÄCHEN

KONFIGURATION NR. 18



## Höhenverstellbare Theken und Foldereckschrank

Bestehend aus:	Bestell-Nr.	Menge
Linke Außenseite für höhenverstellbare Theke (H740 mm)	BI3804303	1
Höhenverstellbare Anfang-/Mittel-/Endtheke (B1200 mm)	BI24015006	2
Thekenfront aus Acrylglas für höhenverstellbare Theke (B1200 x H740 mm)	BI360543	2
Foldereckschrank (H 870 mm)	BI5105336	1
Rechte Außenseite für höhenverstellbare Theke (H740 mm)	BI3804313	1

### Anmerkungen zur Konfiguration

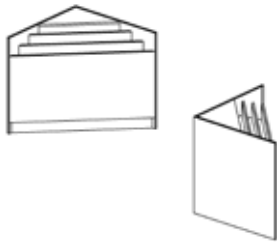
- Beschriftung und Präsentationständer sind nicht im Preis enthalten.
- Sämtliche Preise beziehen sich auf Farben und Oberflächen der Preisgruppe A, siehe Seiten 4 bis 7.
- Wir empfehlen für die Theke Inform Kabeldurchlässe, Kabelführungen und Rollcontainer, siehe Seite 111, siehe Seite 113.

# PRÄSENTATIONS- UND NUTZFLÄCHEN

## FOLDERECKSCHRANK

Der Foldereckschrank strukturiert Ihre Theke und bietet zusätzliche Präsentationsmöglichkeiten. Er kann mit allen Systemteilen der Informtheke kombiniert werden.

### H870 mm - Foldereckschrank

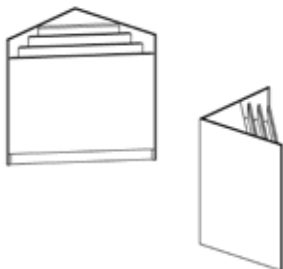


H	x	B	x	Front	Bestell-Nr.	Bestell-Nr.
		mm			Melamin	Furniert
870		875		1200	BI5105006	BI5105002

Um eine korrekte Positionierung der Bohrungen bei Kombination mit anderen Thekenteilen oder Schränken zu haben, ergänzen Sie bitte die Artikelnummer wie folgt:

		Linke Seite	Rechte Seite
Keine Bohrungen	BI5105	0	0
Bohrungen für Thekenhöhe 740 mm	BI5105	2	2
Bohrungen für höhenverstellbare Theke	BI5105	3	3
Bohrungen für Theke mit zurückgesetzter Front	BI5105	4	4

### H1130 mm - Foldereckschrank



H	x	B	x	Front	Bestell-Nr.	Bestell-Nr.
		mm			Melamin	Furniert
1130		875		1200	BI5107006	BI5107002

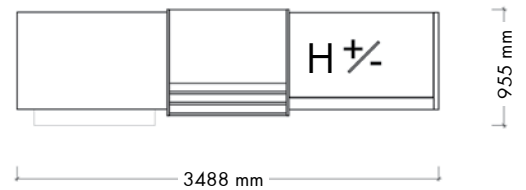
Um eine korrekte Positionierung der Bohrungen bei Kombination mit anderen Thekenteilen oder Schränken zu haben, ergänzen Sie bitte die Artikelnummer wie folgt:

		Linke Seite	Rechte Seite
Keine Bohrungen	BI5107	0	0
Bohrungen für Thekenhöhe 1000 mm	BI5107	1	1
Bohrungen für Thekenhöhe 740 mm	BI5107	2	2
Bohrungen für höhenverstellbare Theke	BI5107	3	3
Bohrungen für Theke mit zurückgesetzter Front	BI5107	4	4



# PRÄSENTATIONS- UND NUTZFLÄCHEN

KONFIGURATION NR. 19



## Rechteck-, Höhenverstellbare Theken und Folderschrank

Bestehend aus:	Bestell-Nr.	Menge		
Linke Außenseite für höhenverstellbare Theke (H740 mm)	BI3804303	-	1	-
Höhenverstellbare Anfang-/Mittel-/Endtheke (B1200 mm)	BI24015006	-	1	-
Thekenfront aus Holzwerkstoff für höhenverstellbare Theke (B1200 x H740 mm)	BI350546	-	1	-
Folderschrank mit Fachböden und Folderprä. (B 865 x H 870 mm)	BI515115006	-	1	-
Rechteck-Endtheke (B1240 x H740 mm)	BI2003022003	-	1	-
Thekenfront aus Holzwerkstoff für Rechtecktheke (B1200 x H740 mm)	BI300546	-	1	-
Taschenablage für Rechtecktheke (B1200 mm)	BI81053	-	1	-

### Anmerkungen zur Konfiguration

- Monitor und Beschriftung sind nicht im Preis enthalten.
- Sämtliche Preise beziehen sich auf Farben und Oberflächen der Preisgruppe A, siehe Seiten 4 bis 7.
- Wir empfehlen für die Theke Inform Kabeldurchlässe, Kabelführungen und Rollcontainer, siehe Seite 113.
- Die Taschenablage hat eine effektive Breite von 1000 mm passend zur Thekenfront mit der Breite von 1200 mm.

# PRÄSENTATIONS- UND NUTZFLÄCHEN

## FOLDERSCHRÄNKE MIT STAURAUUM

Ein Schrank mit Doppelfunktion: Präsentation auf der Vorderseite und Stauraum auf der Rückseite! Die Einstellflächen an der Frontseite ermöglichen eine perfekte Auslage für Folder sowie für Bücher und DVDs. Der Folderschrank bietet praktische Zusatzflächen und ist in verschiedenen Höhen und Breiten erhältlich. Der Folderschrank kann mit allen Systemteilen der Informtheke kombiniert werden. Die Rückseite des Schrankes kann mit verschließbaren Türen ausgestattet werden.

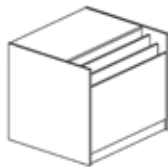
### H870 mm - Folderschrank mit Fachböden (Rückseite) und Folderpräsentation (Vorderseite)

Mit Sockel- und einem Zwischenboden auf Rückseite. Türen können auf der Rückseite der Folderschrank montiert werden, siehe Seite 100.

H x B x T mm	Bestell-Nr. Melamin	Bestell-Nr. Furniert
870 758 875	BI515715006	BI515715002
870 908 875	BI515915006	BI515915002
870 1008 875	BI515115006	BI515115002



Rückseite



Vorderseite



Türe

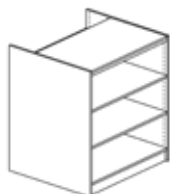
Um eine korrekte Positionierung der Bohrungen bei Kombination mit anderen Thekenteilen oder Schränken zu haben, ergänzen Sie bitte die Artikelnummer wie folgt:

		Linke Seite	Rechte Seite
Keine Bohrungen	BI515715	0	0
Bohrungen für Thekenhöhe 740 mm	BI515715	2	2
Bohrungen für höhenverstellbare Theke	BI515715	3	3
Bohrungen für Theke mit zurückgesetzter Front	BI515715	4	4

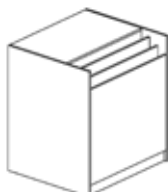
### H1130 mm - Folderschrank mit Fachböden (Rückseite) und Folderpräsentation (Vorderseite)

Mit Sockel- und zwei Zwischenböden auf Rückseite. Türen können auf der Rückseite der Folderschrank montiert werden, siehe Seite 100.

H x B x T mm	Bestell-Nr. Melamin	Bestell-Nr. Furniert
1130 758 875	BI515727006	BI515727002
1130 908 875	BI515927006	BI515927002
1130 1008 875	BI515127006	BI515127002



Rückseite



Vorderseite



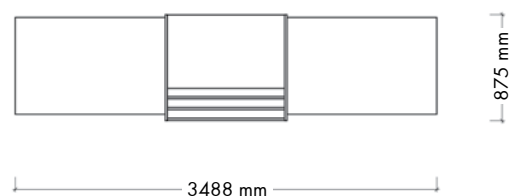
Türe

Um eine korrekte Positionierung der Bohrungen bei Kombination mit anderen Thekenteilen oder Schränken zu haben, ergänzen Sie bitte die Artikelnummer wie folgt:

		Linke Seite	Rechte Seite
Keine Bohrungen	BI515727	0	0
Bohrungen für Thekenhöhe 1000 mm	BI515727	1	1
Bohrungen für Thekenhöhe 740 mm	BI515727	2	2
Bohrungen für höhenverstellbare Theke	BI515727	3	3
Bohrungen für Theke mit zurückgesetzter Front	BI515727	4	4

# PRÄSENTATIONS- UND NUTZFLÄCHEN

KONFIGURATION NR. 20



## Rechtecktheken und AV-Medienfolderschrank mit Schubladen und Folderpräsentation

Bestehend aus:	Bestell-Nr.	Menge		
Rechteck-Anfangstheke (B1240 x H740 mm)	BI2001022003	-	1	-
Rechteck-Endtheke (B1240 x H740 mm)	BI2003022003	-	1	-
Thekenfront aus Holzwerkstoff für Rechtecktheke (B1200 x H740 mm)	BI300546	-	2	-
AV-Medienfolderschrank mit Schubladen und Folderpräsen. (B 865 x H 870 mm)	BI520943006	-	1	-

### Anmerkungen zur Konfiguration

- Monitor, Rollcontainer und Tastatur sind nicht im Preis enthalten.
- Sämtliche Preise beziehen sich auf Farben und Oberflächen der Preisgruppe A, siehe Seiten 4 bis 7.
- Wir empfehlen für die Theke Inform Kabeldurchlässe, Kabelführungen und Rollcontainer, siehe Seite 113.

# PRÄSENTATIONS- UND NUTZFLÄCHEN

## AV-MEDIENFOLDERSCHRÄNKE MIT SCHUBLADEN

Ein Schrank ähnlich dem Folderschrank mit Stauraum: Er hat das gleiche Frontdisplay, aber die Rückseite ist mit Schubladen ausgestattet. Die Einstellfächer an der Frontseite ermöglichen eine perfekte Auslage für Folder sowie Bücher und DVDs. Die Schubladen auf der Rückseite sind für eine variable Organisation verschiedener Medien vorgesehen und mit Teleskopvollauszug, Zylinderschloss und Auszugssperre ausgestattet. Die Ausstattung zur variablen Einteilung der Schubladen muss separat bestellt werden.

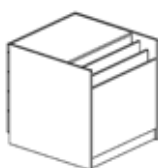
### H895 mm - AV-Medienfolderschrank mit Schubladen (Rückseite) und Folderpräsentation (Vorderseite)

Mit 4 Schubladen. Siehe Seite 100 für Schubladenausstattung.

H x B x T mm	Bestell-Nr. Melamin	Bestell-Nr. Furniert
895 865 894	BI520943006	BI520943002



Rückseite



Vorderseite

Um eine korrekte Positionierung der Bohrungen bei Kombination mit anderen Thekenteilen oder Schränken zu haben, ergänzen Sie bitte die Artikelnummer wie folgt:

		Linke Seite	Rechte Seite
Keine Bohrungen	BI520943	0	0
Bohrungen für Thekenhöhe 740 mm	BI520943	2	2
Bohrungen für höhenverstellbare Theke	BI520943	3	3
Bohrungen für Theke mit zurückgesetzter Front	BI520943	4	4

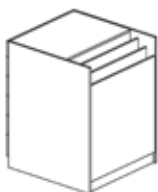
### H1130 mm - AV-Medienfolderschrank mit Schubladen (Rückseite) und Folderpräsentation (Vorderseite)

Mit 5 Schubladen. Siehe Seite 100 für Schubladenausstattung.

H x B x T mm	Bestell-Nr. Melamin	Bestell-Nr. Furniert
1130 865 894	BI520957006	BI520957002



Rückseite



Vorderseite

Um eine korrekte Positionierung der Bohrungen bei Kombination mit anderen Thekenteilen oder Schränken zu haben, ergänzen Sie bitte die Artikelnummer wie folgt:

		Linke Seite	Rechte Seite
Keine Bohrungen	BI520957	0	0
Bohrungen für Thekenhöhe 1000 mm	BI520957	1	1
Bohrungen für Thekenhöhe 740 mm	BI520957	2	2
Bohrungen für höhenverstellbare Theke	BI520957	3	3
Bohrungen für Theke mit zurückgesetzter Front	BI520957	4	4

# PRÄSENTATIONS- UND NUTZFLÄCHEN

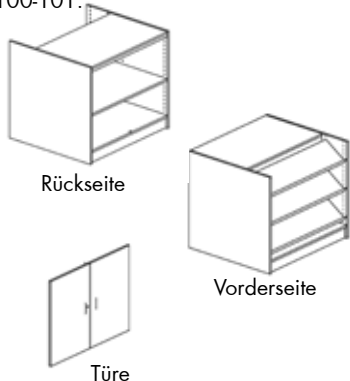
## PRÄSENTATIONSSCHRÄNKE MIT STAURaum UND FACHBODENOPTIONEN

Ein weiterer Schrank mit Doppelfunktion: Vorderseite vorbereitet für Fachböden zur Präsentation, 250 mm Fachbodentiefe. Die Fachböden der Vorderseite (im Preis des Schrankes nicht enthalten) sind variabel verstellbar und können zur Präsentation Ihrer Neuerscheinungen schräggestellt werden. Rückseite mit Fachböden für weiteren Stauraum. Die offene Rückseite des Schrankes kann zusätzlich mit abschließbaren Türen ausgestattet werden. Die Präsentationsschränke können in alle Systemteile der Theke Inform integriert werden.

### H870 mm - Präsentationsschrank mit Fachböden (Rückseite) und Fachböden Wahlmöglichkeiten (Vorderseite)

Mit Sockel- und einem Zwischenboden auf Rückseite. Fachböden für die Vorderseite sind im Preis nicht inbegriffen. Türen können auf der Rückseite der Präsentationsschrank montiert werden. Für die Wahlmöglichkeiten siehe Seiten 100-101.

H x B x T mm	Bestell-Nr. Melamin	Bestell-Nr. Furniert
870 758 875	BI525715006	BI525715002
870 908 875	BI525915006	BI525915002
870 1008 875	BI525115006	BI525115002



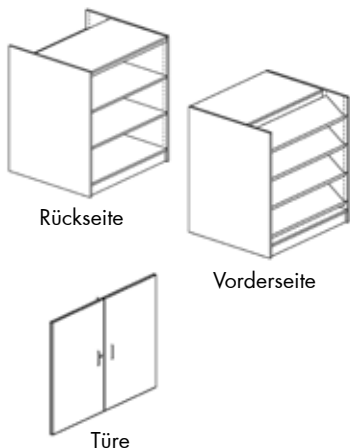
Um eine korrekte Positionierung der Bohrungen bei Kombination mit anderen Thekenteilen oder Schränken zu haben, ergänzen Sie bitte die Artikelnummer wie folgt:

		Linke Seite	Rechte Seite
Keine Bohrungen	BI5255715	0	0
Bohrungen für Thekenhöhe 740 mm	BI5255715	2	2
Bohrungen für höhenverstellbare Theke	BI5255715	3	3
Bohrungen für Theke mit zurückgesetzter Front	BI5255715	4	4

### H1130 mm - Präsentationsschrank mit Fachböden (Rückseite) und Fachböden Wahlmöglichkeiten (Vorderseite)

Mit Sockel- und zwei Zwischenböden auf Rückseite. Fachböden für die Vorderseite sind im Preis nicht inbegriffen. Türen können auf der Rückseite der Präsentationsschrank montiert werden. Für die Wahlmöglichkeiten siehe Seiten 100-101.

H x B x T mm	Bestell-Nr. Melamin	Bestell-Nr. Furniert
1130 758 875	BI525727006	BI525727002
1130 908 875	BI525927006	BI525927032
1130 1008 875	BI525127006	BI525127002



Um eine korrekte Positionierung der Bohrungen bei Kombination mit anderen Thekenteilen oder Schränken zu haben, ergänzen Sie bitte die Artikelnummer wie folgt:

		Linke Seite	Rechte Seite
Keine Bohrungen	BI525727	0	0
Bohrungen für Thekenhöhe 1000 mm	BI525727	1	1
Bohrungen für Thekenhöhe 740 mm	BI525727	2	2
Bohrungen für höhenverstellbare Theke	BI525727	3	3
Bohrungen für Theke mit zurückgesetzter Front	BI525727	4	4

# PRÄSENTATIONS- UND NUTZFLÄCHEN

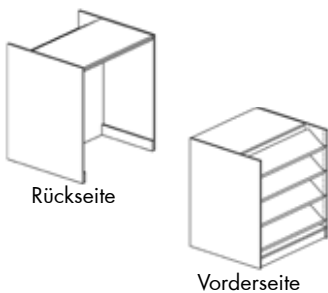
## PRÄSENTATIONSSCHRANK MIT BÜCHERWAGENGARAGE

Räumen Sie hinter Ihrer Theke auf – geben Sie Ihrem Bücherwagen seinen eigenen Stellplatz ohne dafür Platz zu verlieren. Der Präsentationsschrank mit Doppelfunktion in Ihrer Theke ermöglicht gleichzeitig auch zur Nutzerseite verschiedene Medienpräsentationen.

### H1130 mm - Präsentationsschrank mit Bücherwagengarage (Rückseite) und Fachböden Wahlmöglichkeiten (Vorderseite)

Innenmaße der Garage: H1080 mm x B 930 mm x T 580 mm. Fachböden für die Vorderseite sind im Preis nicht inbegriffen. Für die Wahlmöglichkeiten siehe Seite 101.

H x B x T mm	Bestell-Nr. Melamin	Bestell-Nr. Furniert
1130 1008 875	BI530197006	BI530197002



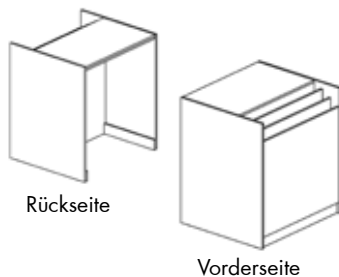
Um eine korrekte Positionierung der Bohrungen bei Kombination mit anderen Thekenteilen oder Schränken zu haben, ergänzen Sie bitte die Artikelnummer wie folgt:

		Linke Seite	Rechte Seite
Keine Bohrungen	BI530187	0	0
Bohrungen für Thekenhöhe 1000 mm	BI530187	1	1
Bohrungen für Thekenhöhe 740 mm	BI530187	2	2
Bohrungen für höhenverstellbare Theke	BI530187	3	3
Bohrungen für Theke mit zurückgesetzter Front	BI530187	4	4

### H1130 mm - Präsentationsschrank mit Bücherwagengarage (Rückseite) und Folderpräsentation (Vorderseite)

Innenmaße der Garage: H1080 mm x B 930 mm x T 580 mm.

H x B x T mm	Bestell-Nr. Melamin	Bestell-Nr. Furniert
1130 1008 875	BI530187006	BI530187002



Um eine korrekte Positionierung der Bohrungen bei Kombination mit anderen Thekenteilen oder Schränken zu haben, ergänzen Sie bitte die Artikelnummer wie folgt:

		Linke Seite	Rechte Seite
Keine Bohrungen	BI530197	0	0
Bohrungen für Thekenhöhe 1000 mm	BI530197	1	1
Bohrungen für Thekenhöhe 740 mm	BI530197	2	2
Bohrungen für höhenverstellbare Theke	BI530197	3	3
Bohrungen für Theke mit zurückgesetzter Front	BI530197	4	4

# PRÄSENTATIONS- UND NUTZFLÄCHEN

## ZUBEHÖR

### Türenset für Präsentationsschrank BI515 & BI525

Mit Zylinderschloss und Türgriffen.



870 758  
870 908  
870 1008

Bestell-Nr.  
Melamin

BI5407056  
BI5409056  
BI5401056

Bestell-Nr.  
Furniert

BI5407052  
BI5409052  
BI5401052

1130 758  
1130 908  
1130 1008

BI5407076  
BI5409076  
BI5401076

BI5407072  
BI5409072  
BI5401072

### Schubladenausstattung für AV-Medienfolderschrank BI520

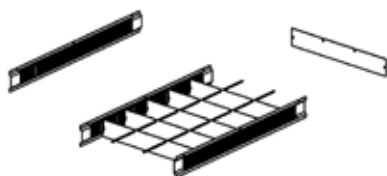
Einsetzbar in Schubfächer zur Sortierung von Medien. Inkl. Fachteiler aus Metall, silberfarbig lackiert, zwei Metallstäben aus Edelstahl, Antirutsch-einlage und mit 4 versetzbaren Fachteilern. Für ca. 200 CDs in Standardhüllen, 1000 CDs in Kunststoffhüllen oder 90 DVDs.

Beschreibung

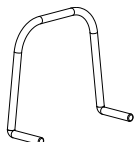
1 Set für 1 Schublade  
1 zusätzlicher Fachteiler

Bestell-Nr.

B4011859  
B401186



### Schrägstellbügel für Holz- und Metallfachböden



Bestell-Nr.

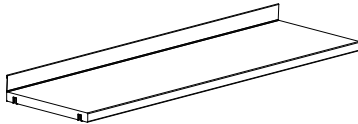
BN066

# PRÄSENTATIONS- UND NUTZFLÄCHEN

ZUBEHÖR

## Holzfachboden mit Metallanschlag für Präsentationsschrank BI525 & BI530

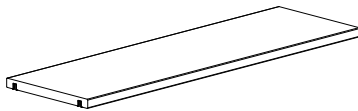
Mit Beschlägen. Metallanschlag H47 mm. Im gedrehten Zustand kann der Fachboden durch Verwendung der vorhandenen Stifte und Schrägstellbügel BN066 als Schrägregal verwendet werden.



B	x	T	Art von Fachboden	Bestell-Nr. Melamin	Bestell-Nr. Furniert
500		250	Gerade	B4018025216	B4018025212
500		300	Schräg	B4018025316	B4018025312
750		250	Gerade	B4018027216	B4018027212
750		300	Schräg	B4018027316	B4018027312
900		250	Gerade	B4018029216	B4018029212
900		300	Schräg	B4018029316	B4018029312
1000		250	Gerade	B4018021216	B4018021212
1000		300	Schräg	B4018021316	B4018021312

## Holzfachboden für Präsentationsschrank BI525 & BI530

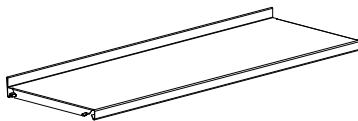
Mit Beschlägen.



B	x	T	Art von Fachboden	Bestell-Nr. Melamin	Bestell-Nr. Furniert
500		250	Gerade	B4018025206	B4018025202
750		250	Gerade	B4018027206	B4018027202
900		250	Gerade	B4018029206	B4018029202
1000		250	Gerade	B4018021206	B4018021202

## Metallfachboden mit Metallanschlag für Präsentationsschrank BI525 & BI530

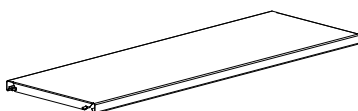
Mit Beschlägen. Metallanschlag H25 mm. Im gedrehten Zustand kann der Fachboden durch Verwendung der vorhandenen Stifte und Schrägstellbügel BN066 als Schrägregal verwendet werden.



B	x	T	Art von Fachboden	Bestell-Nr.
500		250	Gerade	B401803521
500		300	Schräg	B401803531
750		250	Gerade	B401803721
750		300	Schräg	B401803731
900		250	Gerade	B401803921
900		300	Schräg	B401803931
1000		250	Gerade	B401803121
1000		300	Schräg	B401803131

## Metallfachboden für Präsentationsschrank BI525 & BI530

Mit Beschlägen.

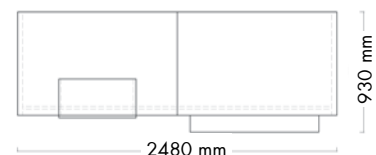


B	x	T	Art von Fachboden	Bestell-Nr.
500		250	Gerade	B401803520
750		250	Gerade	B401803720
900		250	Gerade	B401803920
1000		250	Gerade	B401803120



# ZUBEHÖR

KONFIGURATION NR. 21



## Rechtecktheken mit Thekenaufsatz und Taschenablage

Bestehend aus:	Bestell-Nr.		Menge	
Rechteck-Anfangstheke (B1240 x H740 mm)	BI2001022003	-	1	-
Rechteck-Endtheke (B1240 x H740 mm)	BI2003022003	-	1	-
Thekenfront aus Holzwerkstoff für Rechtecktheke (B1200 x H740 mm)	BI300546	-	2	-
Stützrahmen (H740 mm)	BI069146	-	1	-
Thekenaufsatz mit Dekorblende für Rechtecktheke (B600 x H 490 mm)	BI820186	-	1	-
Taschenablage für Rechtecktheke (B1200 mm)	BI81053	-	1	-

### Anmerkungen zur Konfiguration

- Bürostuhl und Beschriftung sind nicht im Preis enthalten.
- Sämtliche Preise beziehen sich auf Farben und Oberflächen der Preisgruppe A, siehe Seiten 4 bis 7.
- Wir empfehlen für die Theke Inform Kabeldurchlässe, Kabelführungen und Rollcontainer, siehe Seite 113.
- Die Taschenablage hat eine effektive Breite von 1000 mm passend zur Thekenfront mit der Breite von 1200 mm.

Verleihen Sie Ihrer Theke weitere Funktionen. Hier finden Sie die Ausstattungsmöglichkeiten für die Theke Inform um diese funktionaler und benutzerfreundlicher zu gestalten. Bitte beachten Sie dabei, dass die Taschenablage nur an einer Thekenfront aus Holzwerkstoff montiert werden kann. Der Abstand vom Boden bis zur Taschenablageoberkante beträgt 55 cm.

### Taschenablage aus Holzwerkstoff für Rechtecktheke

Nur für Thekenfronten aus Holzwerkstoff.  
Tragkraft für max. 5 kg.

Theke	Taschenablage	
W	x W	x D
mm		
600	400	180
800	600	180
1000	800	180
1200	1000	180
1400	1200	180
1600	1400	180

Bestell-Nr.  
Hochdrucklaminat (HPL)

BI81013  
BI81033  
BI81043  
BI81053  
BI81063  
BI81073



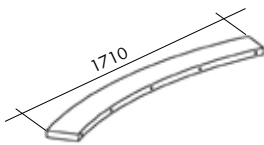
### Taschenablage aus Holzwerkstoff für 45°-Segmenttheke

Nur für Thekenfronten aus Holzwerkstoff.  
Tragkraft für max. 5 kg.

B	x T
mm	
1710	180

Bestell-Nr.  
Hochdrucklaminat (HPL)

BI815453



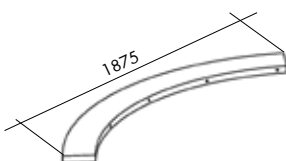
### Taschenablage aus Holzwerkstoff für 90°-Segmenttheke

Nur für Thekenfronten aus Holzwerkstoff.  
Tragkraft für max. 5 kg.

B	x T
mm	
1875	180

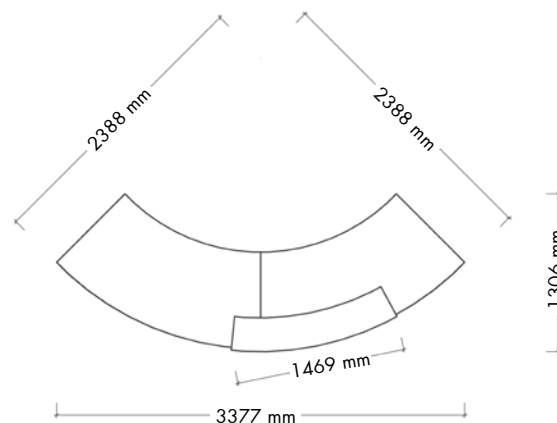
Bestell-Nr.  
Hochdrucklaminat (HPL)

BI815903



# ZUBEHÖR

KONFIGURATION NR. 22

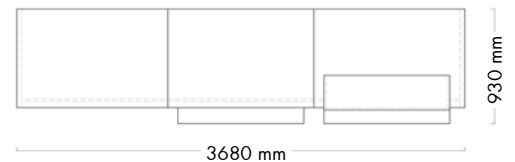


## 45°-Segmenttheken mit Thekenaufsatz

Bestehend aus:	Bestell-Nr.	Menge		
45°-Segment-Anfangstheke (H740 mm)	BI2051428003	-	1	-
45°-Segment-Endtheke (H740 mm)	BI2053428003	-	1	-
Thekenfront aus Holzwerkstoff für 45°-Segmenttheke (H740 mm)	BI3204543	-	2	-
Stützrahmen (H740 mm)	BI069146	-	1	-
Thekenaufsatz mit Dekorblende für 45°-Segmenttheke (B600 x H 490 mm)	BI82545683	-	1	-

### Anmerkungen zur Konfiguration

- Computer, Bürostuhl und Beschriftung sind nicht im Preis enthalten.
- Sämtliche Preise beziehen sich auf Farben und Oberflächen der Preisgruppe A, siehe Seiten 4 bis 7.
- Wir empfehlen für die Theke Inform Kabeldurchlässe, Kabelführungen und Rollcontainer, siehe Seite 113.



### Rechtecktheken mit Thekenfront aus Acrylglas, Taschenablage und Thekenaufsatz mit Taschenablage

Bestehend aus:	Bestell-Nr.	Menge		
Rechteck-Anfangstheke (B1240 x H740 mm)	BI2001022003	-	1	-
Rechteck-Mitteltheke (B1200 x H740 mm)	BI2002082003	-	1	-
Thekenfront aus Holzwerkstoff für Rechtecktheke (B1200 x H740 mm)	BI300546	-	2	-
Rechteck-Endtheke (B1240 x H740 mm)	BI2003022003	-	1	-
Thekenfront aus Acrylglas für Rechtecktheke (B1200 x H740 mm)	BI310546	-	1	-
Stützrahmen (H740 mm)	BI069146	-	2	-
Thekenaufsatz mit Taschenablage für Rechtecktheke (B1000 x H490 mm)	BI830486	-	1	-
Taschenablage für Rechtecktheke (B1200 mm)	BI81053	-	1	-
Kabeldurchlaß Metall Edelstahl optik	B4015553	-	1	-

#### Anmerkungen zur Konfiguration

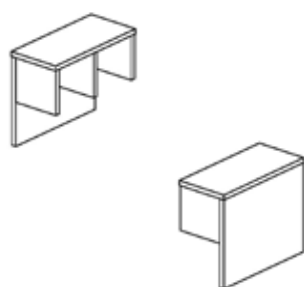
- Monitor, Bürostuhl und Beschriftung sind nicht im Preis enthalten.
- Sämtliche Preise beziehen sich auf Farben und Oberflächen der Preisgruppe A. Farben siehe Seiten 5, 6 u. 7.
- Wir empfehlen für die Theke Inform Kabeldurchlässe, Kabelführungen und Rollcontainer.
- Die Taschenablage und Thekenaufsatz mit Taschenablage haben eine effektive Breite von 1000 mm passend zur Thekenfront mit der Breite von 1200 mm.

# ZUBEHÖR

## THEKENAUFSÄTZE

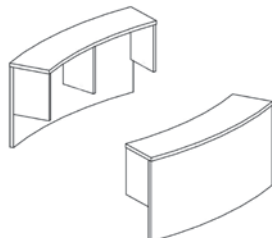
Verleihen Sie Ihrer Theke weitere Funktionen. Hier finden Sie die Ausstattungsmöglichkeiten für die Theke Inform um diese funktionaler und benutzerfreundlicher zu gestalten.

### Thekenaufsatz aus Holzwerkstoff für Rechtecktheke



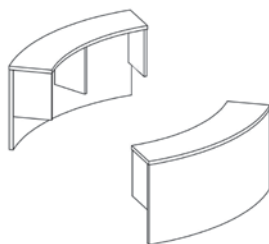
B	x	H	x	T	H	x	T	Bestell-Nr.
mm (AD)				mm (ID)		Melamin		
600	490	280	235	250	BI820186			
800	490	280	235	250	BI820386			
1000	490	280	235	250	BI820486			
1200	490	280	235	250	BI820586			
1400	490	280	235	250	BI820686			
1600	490	280	235	250	BI820786			
600	580	280	325	250	BI820196			
800	580	280	325	250	BI820396			
1000	580	280	325	250	BI820496			
1200	580	280	325	250	BI820596			
1400	580	280	325	250	BI820696			
1600	580	280	325	250	BI820796			

### Thekenaufsatz aus Holzwerkstoff für 45°-Segmenttheke



B	x	H	x	T	H	x	T	Bestell-Nr.
mm (AD)				mm (ID)		Hochdrucklaminat (HPL)		
800	490	280	235	250	BI82545383			
1000	490	280	235	250	BI82545483			
1200	490	280	235	250	BI82545583			
1400	490	280	235	250	BI82545683			
800	580	280	325	250	BI82545393			
1000	580	280	325	250	BI82545493			
1200	580	280	325	250	BI82545593			
1400	580	280	325	250	BI82545693			

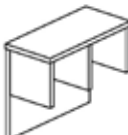
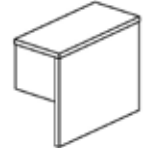
### Thekenaufsatz aus Holzwerkstoff für 90°-Segmenttheke



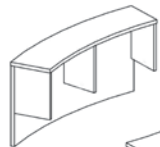
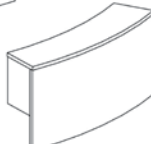
B	x	H	x	T	H	x	T	Bestell-Nr.
mm (AD)				mm (ID)		Hochdrucklaminat (HPL)		
800	490	280	235	250	BI82590383			
1000	490	280	235	250	BI82590483			
1200	490	280	235	250	BI82590583			
1400	490	280	235	250	BI82590683			
800	580	280	325	250	BI82590393			
1000	580	280	325	250	BI82590493			
1200	580	280	325	250	BI82590593			
1400	580	280	325	250	BI82590693			

Verleihen Sie Ihrer Theke weitere Funktionen. Hier finden Sie die Ausstattungsmöglichkeiten für die Theke Inform um diese funktionaler und benutzerfreundlicher zu gestalten.

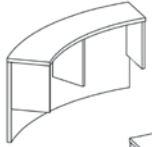
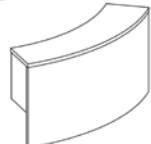
### Thekenaufsatz aus Holzwerkstoff für Rechtecktheke

	B x H x T mm (AD)			H x T mm (ID)		Bestell-Nr. Furniert
		600	490	280	235	
	800	490	280	235	250	BI820382
	1000	490	280	235	250	BI820482
	1200	490	280	235	250	BI820582
	1400	490	280	235	250	BI820682
	1600	490	280	235	250	BI820782
	600	580	280	325	250	BI820192
	800	580	280	325	250	BI820392
	1000	580	280	325	250	BI820492
	1200	580	280	325	250	BI820592
	1400	580	280	325	250	BI820692
	1600	580	280	325	250	BI820792

### Thekenaufsatz aus Holzwerkstoff für 45°-Segmenttheke

	B x H x T mm (AD)			H x T mm (ID)		Bestell-Nr. Furniert
		800	490	280	235	
	1000	490	280	235	250	BI82545482
	1200	490	280	235	250	BI82545582
	1400	490	280	235	250	BI82545682
	800	580	280	325	250	BI82545392
	1000	580	280	325	250	BI82545492
	1200	580	280	325	250	BI82545592
	1400	580	280	325	250	BI82545692

### Thekenaufsatz aus Holzwerkstoff für 90°-Segmenttheke

	B x H x T mm (AD)			H x T mm (ID)		Bestell-Nr. Furniert
		800	490	280	235	
	1000	490	280	235	250	BI82590482
	1200	490	280	235	250	BI82590582
	1400	490	280	235	250	BI82590682
	800	580	280	325	250	BI82590392
	1000	580	280	325	250	BI82590492
	1200	580	280	325	250	BI82590592
	1400	580	280	325	250	BI82590692

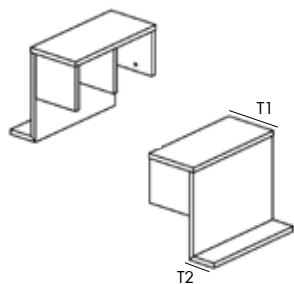
# ZUBEHÖR

## THEKENAUFsätze MIT TASCHENABLAGE

Verleihen Sie Ihrer Theke weitere Funktionen. Hier finden Sie die Ausstattungsmöglichkeiten für die Theke Inform um diese funktionaler und benutzerfreundlicher zu gestalten. Bitte beachten Sie dabei, dass die Taschenablage nur an einer Thekenfront aus Holzwerkstoff montiert werden kann.

### Thekenaufsatz aus Holzwerkstoff mit Taschenablage für Rechtecktheke

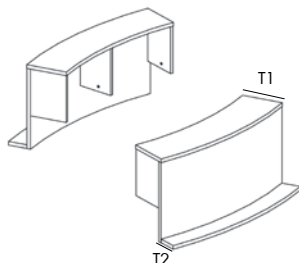
Tragkraft für max. 5 kg.



B x H x T1 x T2 mm (AD)	H x T mm (ID)	Bestell-Nr. Melamin
600 490 280 130	235 250	BI830186
800 490 280 130	235 250	BI830386
1000 490 280 130	235 250	BI830486
1200 490 280 130	235 250	BI830586
1400 490 280 130	235 250	BI830686
1600 490 280 130	235 250	BI830786
600 580 280 130	325 250	BI830196
800 580 280 130	325 250	BI830396
1000 580 280 130	325 250	BI830496
1200 580 280 130	325 250	BI830596
1400 580 280 130	325 250	BI830696
1600 580 280 130	325 250	BI830796

### Thekenaufsatz aus Holzwerkstoff mit Taschenablage für 45°-Segmenttheke

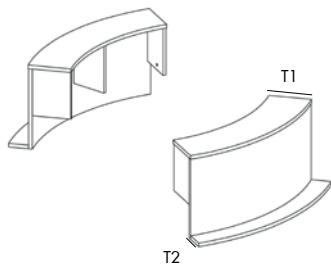
Tragkraft für max. 5 kg.



B x H x T1 x T2 mm (AD)	H x T mm (ID)	Bestell-Nr. Hochdrucklaminat (HPL)
800 490 280 130	235 250	BI83545383
1000 490 280 130	235 250	BI83545483
1200 490 280 130	235 250	BI83545583
1400 490 280 130	235 250	BI83545683
800 580 280 130	325 250	BI83545393
1000 580 280 130	325 250	BI83545493
1200 580 280 130	325 250	BI83545593
1400 580 280 130	325 250	BI83545693

### Thekenaufsatz aus Holzwerkstoff mit Taschenablage für 90°-Segmenttheke

Tragkraft für max. 5 kg.

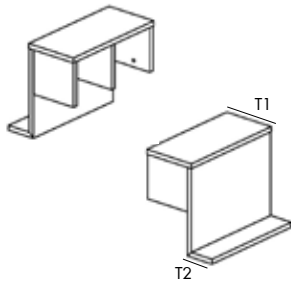


B x H x T1 x T2 mm (AD)	H x T mm (ID)	Bestell-Nr. Hochdrucklaminat (HPL)
800 490 280 130	235 250	BI83590383
1000 490 280 130	235 250	BI83590483
1200 490 280 130	235 250	BI83590583
1400 490 280 130	235 250	BI83590683
800 580 280 130	325 250	BI83590493
1000 580 280 130	325 250	BI83590593
1200 580 280 130	325 250	BI83590693
1400 580 280 130	325 250	BI83590393

Verleihen Sie Ihrer Theke weitere Funktionen. Hier finden Sie die Ausstattungsmöglichkeiten für die Theke Inform um diese funktionaler und benutzerfreundlicher zu gestalten. Bitte beachten Sie dabei, dass die Taschenablage nur an einer Thekenfront aus Holzwerkstoff montiert werden kann.

### Thekenaufsatz aus Holzwerkstoff mit Taschenablage für Rechtecktheke

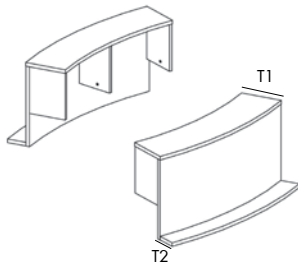
Tragkraft für max. 5 kg.



B x H x T1 x T2 mm (AD)	H x T mm (ID)	Bestell-Nr. Furniert
600 490 280 130	235 250	BI830182
800 490 280 130	235 250	BI830382
1000 490 280 130	235 250	BI830482
1200 490 280 130	235 250	BI830582
1400 490 280 130	235 250	BI830682
1600 490 280 130	235 250	BI830782
600 580 280 130	325 250	BI830192
800 580 280 130	325 250	BI830392
1000 580 280 130	325 250	BI830492
1200 580 280 130	325 250	BI830592
1400 580 280 130	325 250	BI830692
1600 580 280 130	325 250	BI830792

### Thekenaufsatz aus Holzwerkstoff mit Taschenablage für 45°-Segmenttheke

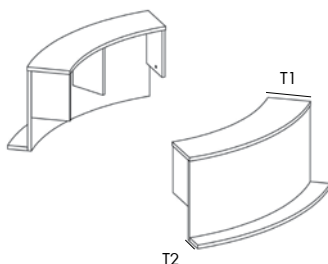
Tragkraft für max. 5 kg.



B x H x T1 x T2 mm (AD)	H x T mm (ID)	Bestell-Nr. Furniert
800 490 280 130	235 250	BI83545382
1000 490 280 130	235 250	BI83545482
1200 490 280 130	235 250	BI83545582
1400 490 280 130	235 250	BI83545682
800 580 280 130	325 250	BI83545392
1000 580 280 130	325 250	BI83545492
1200 580 280 130	325 250	BI83545592
1400 580 280 130	325 250	BI83545692

### Thekenaufsatz aus Holzwerkstoff mit Taschenablage für 90°-Segmenttheke

Tragkraft für max. 5 kg.

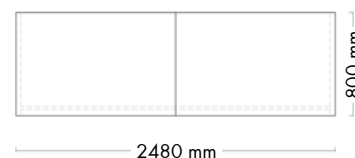


B x H x T1 x T2 mm (AD)	H x T mm (ID)	Bestell-Nr. Furniert
800 490 280 130	235 250	BI83590382
1000 490 280 130	235 250	BI83590482
1200 490 280 130	235 250	BI83590582
1400 490 280 130	235 250	BI83590682
800 580 280 130	325 250	BI83590392
1000 580 280 130	325 250	BI83590492
1200 580 280 130	325 250	BI83590592
1400 580 280 130	325 250	BI83590692



# ZUBEHÖR

KONFIGURATION NR. 24




## Rechtecktheken (mit Dekorblenden)

Bestehend aus:	Bestell-Nr.		Menge	
Rechteck-Anfangstheke (B1240 x H740 mm)	BI2001022003	-	1	-
Rechteck-Endtheke (B1240 x H740 mm)	BI2003022003	-	1	-
Thekenfront aus Holzwerkstoff für Rechtecktheke (B1200 x H740 mm)	BI300546	-	2	-
Stützrahmen (H740 mm)	BI069146	-	1	-
Dekorblende aus Holzwerkstoff – hoch (B600 x H740 mm)	BI840146	-	1	-
Dekorblende aus Holzwerkstoff - niedrig (B600 x H190 mm)	BI845116	-	1	-

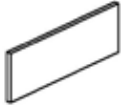
### Anmerkungen zur Konfiguration

- Bürostuhl und Beschriftung sind nicht im Preis enthalten.
- Sämtliche Preise beziehen sich auf Farben und Oberflächen der Preisgruppe A, siehe Seiten 4 bis 7.
- Wir empfehlen für die Theke Inform Kabeldurchlässe, Kabelführungen und Rollcontainer, siehe Seite 113.

### Dekorblenden aus Holzwerkstoff – hoch

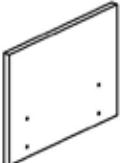
	B	x	H	x	T	Bestell-Nr. Melamin	Bestell-Nr. Furniert
	mm						
	600		740		19	BI840146	BI840142
	600		1000		19	BI840166	BI840162

### Dekorblenden aus Holzwerkstoff – niedrig

	B	x	H	x	T	Bestell-Nr. Melamin	Bestell-Nr. Furniert
	mm						
	600		190		19	BI845116	BI845112
	800		190		19	BI845316	BI845312
	1000		190		19	BI845416	BI845412
	1200		190		19	BI845516	BI845512
	1400		190		19	BI845616	BI845612
	1600		190		19	BI845716	BI845712

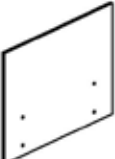
### Sichtblende aus Holzwerkstoff

Nur für Thekenfronten aus Holzwerkstoff.

	B	x	H	x	T	Bestell-Nr. Melamin	Bestell-Nr. Furniert
	mm						
	600		430		25	BI850126	BI850122
	800		430		25	BI850326	BI850322
	1000		430		25	BI850426	BI850422
	1200		430		25	BI850526	BI850522

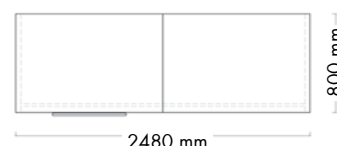
### Sichtblende aus Acrylglas (siehe Konfiguration Nr. 25)

Nur in 10 mm Acrylglas Frostweiß  
satiert lieferbar. Nur für Thekenfronten  
aus Holzwerkstoff.

	B	x	H	x	T	Bestell-Nr.
	mm					
	600		430		10	BI85512
	800		430		10	BI85532
	1000		430		10	BI85542
	1200		430		10	BI85552

# ZUBEHÖR

KONFIGURATION NR. 25



## Rechtecktheken mit Sichtblende, Kabeldurchlassdose und Monitorarm

Bestehend aus:	Bestell-Nr.		Menge	
Rechteck-Anfangstheke (B1240 x H740 mm)	BI2001022003	-	1	-
Rechteck-Endtheke (B1240 x H740 mm)	BI2003022003	-	1	-
Thekenfront aus Holzwerkstoff für Rechtecktheke (B1200 x H740 mm)	BI300546	-	1	-
Thekenfront aus Acrylglas für Rechtecktheke (B1200 x H740 mm)	BI310546	-	1	-
Stützrahmen (H740 mm)	BI069146	-	1	-
Sichtblende aus Acrylglas - frostweiß satiniert (B600 x H 430 mm)	BI85512	-	1	-
Monitorarm	B401184	-	1	-

### Anmerkungen zur Konfiguration

- Monitor, Bürostuhl und Beschriftung sind nicht im Preis enthalten.
- Sämtliche Preise beziehen sich auf Farben und Oberflächen der Preisgruppe A, siehe Seiten 4 bis 7.
- Wir empfehlen für die Theke Inform Kabeldurchlässe, Kabelführungen und Rollcontainer, siehe Seite 113.
- Eine Bohrung 80 mm für den Monitorarm kann bauseits gebohrt werden oder durch die Auswahl einer anderen Artikelnummer für die Thekenplatte bereits werksseitig integriert sein, siehe Seiten 120-121.

### Kabeldurchlassdose

Ø 80 mm. 2-teilige Dose mit Ring und herausnehmbarer Dose. Zur Platzierung der Bohrung für Kabelführung siehe Seite 122 u. 123.



Material Farbe

Kunststoff Perlweiß  
Kunststoff Schwarz  
Kunststoff Silber

Metall Edelstahloptik

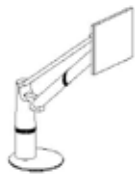
Bestell-Nr.

B4015548  
B4015542  
B4015549

B4015553

### Monitorarm

Zur Platzierung des Bohrloches siehe Kabelführung auf Seiten 120-121. Die Bohrlocher für Monitorarme werden meist bauseits gebohrt.

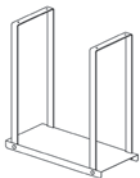


Bestell-Nr.

B401184

### Rechnerkonsole

B230 x H551 x T500 mm. Metall lackiert. Passt nicht bei Theke mit zurückgesetzter Front.

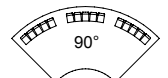
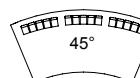
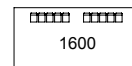
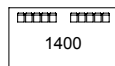
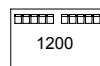


Bestell-Nr.

B401180

### Kabelführung

B495 x H70 x T115 mm. Metall lackiert. Biessam – für Rechteck- und Segmenttheken. Benötigte Anzahl siehe unten.




Bestell-Nr.

B401182A28

### Rollcontainer

B442 mm x H615 mm x T585 mm. Mit Auszug für Büromaterial und 2 bis 3 weiteren Schubladen.



Schubladen

Bestell-Nr.  
Melamin

Bestell-Nr.  
Furniert

1 Schubladen (128 mm)  
1 Schubladen (320 mm)

B401195256

B401195252

1 Schubladen (192 mm)  
1 Schubladen (256 mm)

B401195346

B401195342

2 Schubladen (128 mm)  
1 Schubladen (192 mm)

B401195236

B401195232

# ZUBEHÖR

## EINBAUSTECKDOSEN

### Einbausteckdose Square 80

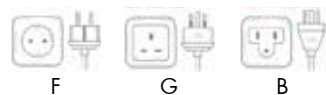
B181 x T96 mm.

Mit Schiebedeckel.

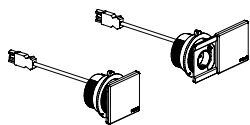
Montagebohrung Ø 80 mm.

Tischplattenstärke: 10 – 50 mm.

3m Kabellänge.



Farbe	USB	Typ	Markt	Bestell-Nr.
Schwarz	1	1 x F	BE/DE/DK/FR/SE	B4015002101
Weiß	1	1 x F	BE/DE/DK/FR/SE	B4015001101
Schwarz	1	1 x G	GB	B4015002311
Weiß	1	1 x G	GB	B4015001311
Schwarz	1	1 x B	US	B4015002221



### Einbau-Steckdosenleiste BackFlip

B225 x T105 mm.

Deckel um 180° drehbar.

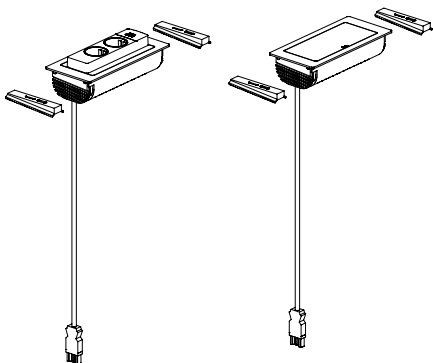
Einbautiefe: 53 mm.

Tischplattenstärke: 10 – 40 mm.

2,5m Kabellänge.

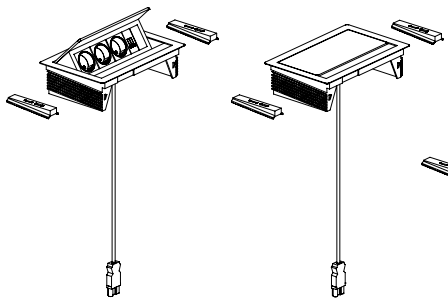


Farbe	USB	Typ	Markt	Bestell-Nr.
Edelstahl gebürstet	2	2 x F	BE/DE/DK/FR/SE	B4015013102
Edelstahl gebürstet	2	2 x G	GB	B4015013312



### Einbau-Steckdosenleiste FlipTop Push

B260 x T167 mm. Klappdeckel mit Push-To-Open Funktion. Einbautiefe: 68 mm. Tischplattenstärke: 10 – 50 mm. 3m Kabellänge.	Farbe	USB	Typ	Markt	Bestell-Nr.
	Edelstahl gebürstet	2	3 x F	BE/DE/DK/FR/SE	B4015023103
	Edelstahl gebürstet	2	2 x G	GB	B4015023312



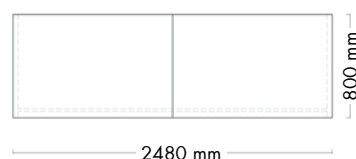
### Einbau-Steckdosenleiste FrameDock

B260 x T167 mm. Einbautiefe: 51 mm. Tischplattenstärke: 5 – 38 mm. 3m Kabellänge.	Farbe	USB	Typ	Markt	Bestell-Nr.
	Schwarz	2	3 x F	BE/DE/DK/FR/SE	B4015032103
	Weiß	2	3 x F	BE/DE/DK/FR/SE	B4015031103
	Schwarz	2	2 x G	GB	B4015032312
	Schwarz	2	2 x B	US	B4015032222



# FRONTGESTALTUNG

KONFIGURATION NR. 26



## Rechtecktheken mit Thekenfront aus Acrylglas und Hinterleuchtung

Bestehend aus:	Bestell-Nr.		Menge	
Rechteck-Anfangstheke (B1240 x H740 mm)	BI2001022003	-	1	-
Rechteck-Endtheke (B1240 x H740 mm)	BI2003022003	-	1	-
Thekenfront aus Acrylglas für Rechtecktheke (B1200 x H740 mm)	BI310546	-	2	-
Hinterleuchtung für Thekenfront aus Acrylglas (B1200 mm)	BI86051	-	2	-
Stützrahmen (H740 mm)	BI069146	-	1	-
Monitorarm	B401184	-	1	-

### Anmerkungen zur Konfiguration

- Monitor und Bürostuhl sind nicht im Preis enthalten.
- Sämtliche Preise beziehen sich auf Farben und Oberflächen der Preisgruppe A, siehe Seiten 4 bis 7.
- Wir empfehlen für die Theke Inform Kabeldurchlässe, Kabelführungen und Rollcontainer, siehe Seite 113.
- Eine Bohrung 80 mm für den Monitorarm kann bauseits gebohrt werden oder durch die Auswahl einer anderen Artikelnummer für die Thekenplatte bereits werksseitig integriert sein, siehe Seiten 120-121.
- Achten Sie auf den Stecker und Spannung für die Hinterleuchtung der Thekenfront.

# FRONTGESTALTUNG

## LED HINTERLEUCHTUNG

Gestalten Sie Ihre individuelle Theke mit Acrylglasfronten inkl. Beleuchtung. Sie können aus mehreren Designoptionen auswählen. Bitte beachten Sie dabei, daß die LED Beleuchtung nur für die Standardausführungen der rechteckigen und gerundeten Theken verwendet werden kann.

---

### Hinterleuchtung für Rechtecktheke mit Thekenfront aus Acrylglas

Die Beleuchtung wird unter der Thekenplatten und hinter der Thekenfront montiert. Mit Kabel und Stecker für den europäischen Markt (außer UK). Für Ausführungen anderer Märkte wenden Sie sich an unsere Fachberater.	B Theke	B Lampe	Watt	Bestell-Nr.
	800	595	1 x 14W	BI86031
	1000	895	1 x 21W	BI86041
	1200	895	1 x 21W	BI86051
	1400	1195	1 x 28W	BI86061
	1600	1495	1 x 35W	BI86071

---

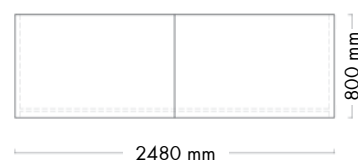
### Hinterleuchtung für 45°- und 90°-Segmenttheke mit Thekenfront aus Acrylglas

Die Beleuchtung wird unter der Thekenplatten und hinter der Thekenfront montiert. Mit Kabel und Stecker für den europäischen Markt (außer UK). Für Ausführungen anderer Märkte wenden Sie sich an unsere Fachberater.	Deg.	B Lampe	Watt	Bestell-Nr.
	45°	595	2 x 14W	BI862451
	90°	595	2 x 14W	BI862901



# FRONTGESTALTUNG

KONFIGURATION NR. 27



## Rechtecktheken mit Imagefront

Bestehend aus:	Bestell-Nr.		Menge	
Rechteck-Anfangstheke (B1240 x H740 mm)	BI2001022003	-	1	-
Rechteck-Endtheke (B1240 x H740 mm)	BI2003022003	-	1	-
Thekenfront aus Holzwerkstoff für Rechtecktheke (B1200 x H740 mm)	BI300546	-	2	-
Imagefront für Rechtecktheke (B1200 x H740 mm)	BI86454	-	2	-
Stützrahmen (H740 mm)	BI069146	-	1	-
Monitorarm	B401184	-	1	-

### Anmerkungen zur Konfiguration

- Monitor, Tastatur und Bürostuhl sind nicht im Preis enthalten.
- Sämtliche Preise beziehen sich auf Farben und Oberflächen der Preisgruppe A, siehe Seiten 4 bis 7.
- Wir empfehlen für die Theke Inform Kabeldurchlässe, Kabelführungen und Rollcontainer, siehe Seite 113.
- Eine Bohrung 80 mm für den Monitorarm kann bauseits gebohrt werden oder durch die Auswahl einer anderen Artikelnummer für die Thekenplatte bereits werksseitig integriert sein, siehe Seiten 120-121.

Nutzen Sie die Thekenfront als Display für Ihre Ideen und gestalten Sie die Thekenfronten aus Holzwerkstoff nach Ihren Wünschen. Verwenden Sie, zum Beispiel, Bilder, Graphiken oder Texte für eine Botschaft!

---

### Imagefront für Rechtecktheke

Mehrpreis für vollflächige Grafik. Abweichende Grössen oder Logos sind auf Anfrage möglich. Preis excl. Thekenfront.	H	B	Bestell-Nr.
	mm		
	740	600	BI86414
	740	800	BI86434
	740	1000	BI86444
	740	1200	BI86454
	740	1400	BI86464
	740	1600	BI86474
	1000	600	BI86416
	1000	800	BI86436
	1000	1000	BI86446
	1000	1200	BI86456
	1000	1400	BI86466
	1000	1600	BI86476

---

### Imagefront für 45°-Segmenttheke

Mehrpreis für vollflächige Grafik. Abweichende Grössen oder Logos sind auf Anfrage möglich. Preis excl. Thekenfront.	H	B	Bestell-Nr.
	mm		
	740	1830	BI866454
	1000	1850	BI866456

---

### Imagefront für 90°-Segmenttheke

Mehrpreis für vollflächige Grafik. Abweichende Grössen oder Logos sind auf Anfrage möglich. Preis excl. Thekenfront.	H	B	Bestell-Nr.
	mm		
	740	1830	BI866904
	1000	1850	BI866906

---

### Imagefront für Ecktheke

Mehrpreis für vollflächige Grafik. Abweichende Grössen oder Logos sind auf Anfrage möglich. Preis excl. Thekenfront.	H	B	Bestell-Nr.
	mm		
	740	800	BI8684
	1000	800	BI8686

---

### Texte für Thekenfront

Bestell-Nr.

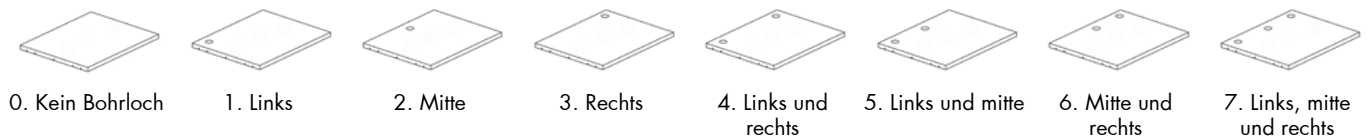
B400003

# BOHRUNGEN

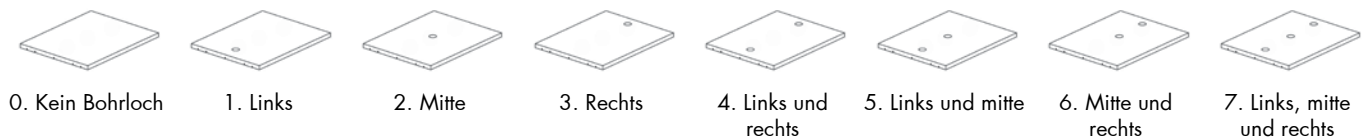
## FÜR KABELFÜHRUNG

Es besteht die Möglichkeit, die Tische mit vorgebohrten Kabeldurchlässen und eingebauten Kabeldurchlassdosen zu bestellen. Die Aufschläge für die Bohrungen und Kabeldosen werden einberechnet. Bitte informieren Sie den Customer Service über Ihre Auswahl der Platzierung (S.106: 0-7) und die Auswahl der Kabeldose (S.107: 0/2/3/8/9). Bitte beachten Sie dabei, die Angaben immer aus Sicht des Nutzers hinter dem Tisch sitzend von links nach rechts lauten müssen.

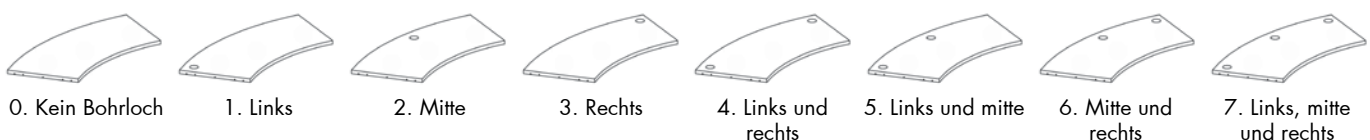
### Bohrungen für Kabeldurchlassdose bei Rechtecktheke, Stufentheke und Rechtecktheke für höhenverstellbare Theke



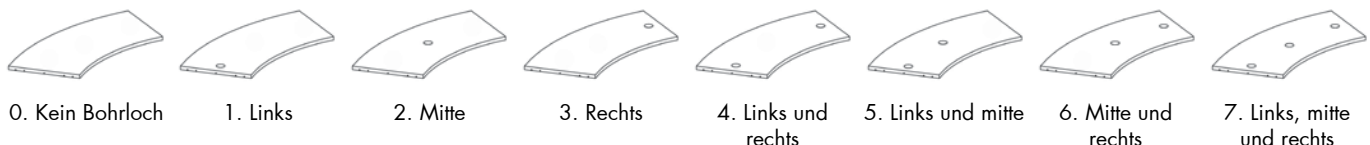
### Bohrungen für Kabeldurchlassdose bei Rechtecktheke mit zurückgesetzter Front



### Bohrungen für Kabeldurchlassdose bei 45°- und 90°-Segmenttheken



### Bohrungen für Kabeldurchlassdose bei 45°- und 90°-Segmenttheken mit zurückgesetzter Front



# BOHRRUNGEN

## FÜR KABELFÜHRUNG

Es besteht die Möglichkeit, die Tische mit vorgebohrten Kabeldurchlässen und eingebauten Kabeldurchlassdosen zu bestellen. Die Aufschläge für die Bohrungen und Kabeldosen werden einberechnet. Bitte informieren Sie den Customer Service über Ihre Auswahl der Platzierung (S.106: 0-7) und die Auswahl der Kabeldose (S.107: 0/2/3/8/9). Bitte beachten Sie dabei, die Angaben immer aus Sicht des Nutzers hinter dem Tisch sitzend von links nach rechts lauten müssen.

### Bohrungen für Kabeldurchlassdose bei Ecktheke – A Seite



0. Kein Bohrloch



3. Links



2. Mitte



6. Links und mitte

### Bohrungen für Kabeldurchlassdose bei Ecktheke – B Seite



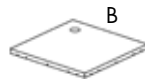
0. Kein Bohrloch



3. Rechts



2. Mitte



1. Ecke



5. Rechts  
und Ecke



6. Rechts  
und mitte



4. Mitte  
und Ecke



7. Rechts, mitte  
und Ecke

### Bohrungen für Kabeldurchlassdose bei dreieckiger Ecktheke



0. Kein Bohrloch



1. Links



2. Mitte



3. Rechts

### Kabeldurchlassdose

0. Kein  
Kabeldurchlass-  
dose



2. Schwarz  
Kunststoff



8. Perlweiß  
Kunststoff



9. Silber  
Kunststoff



3. Edelstahl  
optik

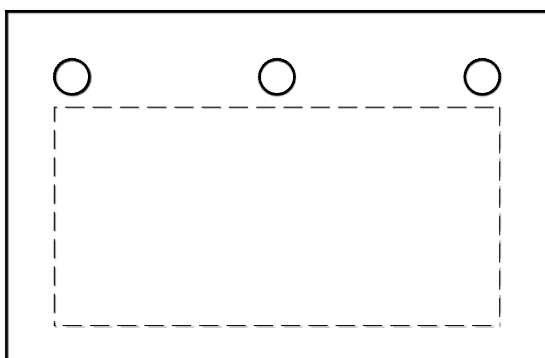
# RFID INSTALLATION

## RECHTECKTHEKE

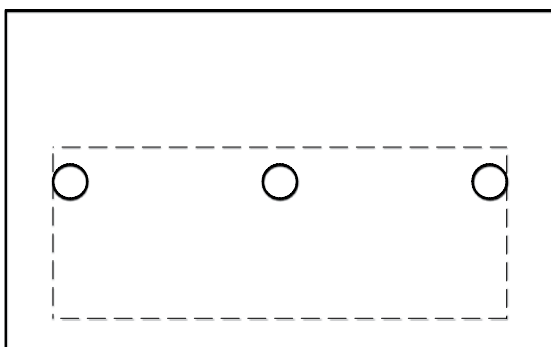
Die Empfangstheke Inform bietet die Möglichkeit, RFID-Leseantennen unter geraden, gebogenen und höhenverstellbaren Thekenplatten anzubringen. Die 40 mm starke Thekenplatte wird auf der Unterseite großflächig ausgespart, sodass die RFID-Leseantenne nach Bedarf optimal positioniert werden kann. Damit die Ästhetik der 40 mm starken Thekenplatte erhalten bleibt, befindet sich um den Aussparungsbereich ein Rand von einer Größe 80 mm bis 110 mm. Die Stärke der Trägerplatte beträgt im Aussparungsbereich 20 mm und entspricht damit den technischen Anforderungen der meisten RFID-Systeme für Empfangstheken.

---

### Rechtecktheke



### Rechtecktheke mit zurückgesetzter Front



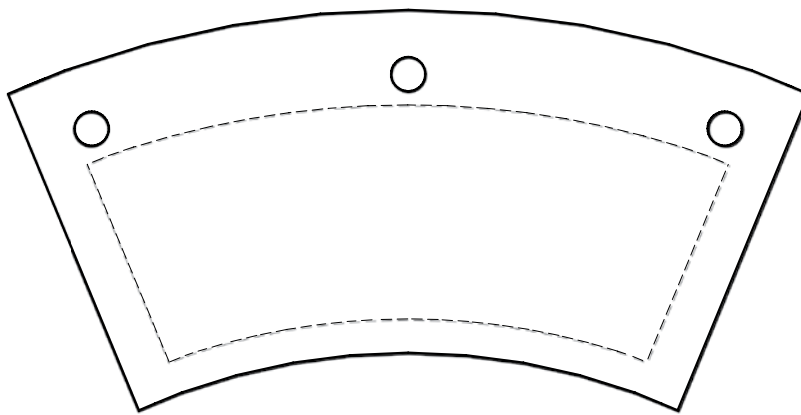
# RFID INSTALLATION

## 45°- UND 90°-SEGMENTTHEKE

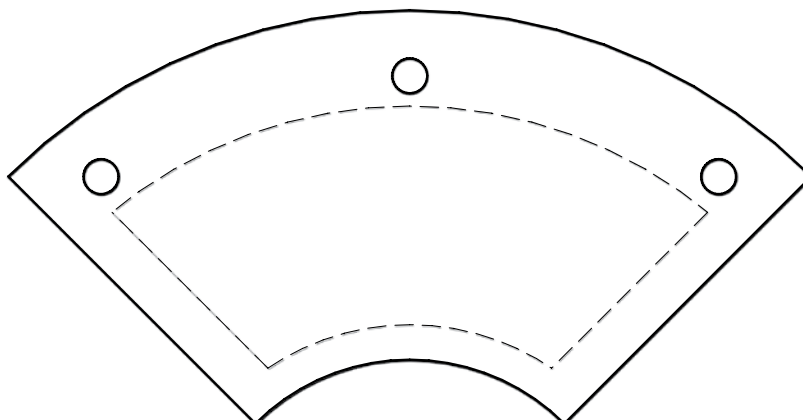
Die Empfangstheke Inform bietet die Möglichkeit, RFID-Leseantennen unter geraden, gebogenen und höhenverstellbaren Thekenplatten anzubringen. Die 40 mm starke Thekenplatte wird auf der Unterseite großflächig ausgespart, sodass die RFID-Leseantenne nach Bedarf optimal positioniert werden kann. Damit die Ästhetik der 40 mm starken Thekenplatte erhalten bleibt, befindet sich um den Aussparungsbereich ein Rand von einer Größe 80 mm bis 110 mm. Die Stärke der Trägerplatte beträgt im Aussparungsbereich 20 mm und entspricht damit den technischen Anforderungen der meisten RFID-Systeme für Empfangstheken.

---

### 45°-Segmenttheke



### 90°-Segmenttheke



# STANDORTE

WE ARE LIBRARY PEOPLE®



## DANEMARK

Lammhults Biblioteksdesign A/S  
Dalbækvej 1  
6670 Holsted

bci@bci.dk  
www.bci.dk

## SCHWEDEN

Lammhults Biblioteksdesign AB  
Odlarevägen 16  
226 60 Lund

eurobib@eurobib.se  
www.eurobib.se

## GROSSBRITANNIEN

thedesignconcept Ltd.  
The Old Bakery,  
10 Greenless Road  
Cambuslang Belgrave Street  
Glasgow G72 8JJ

info@thedesignconcept.co.uk  
www.thedesignconcept.co.uk

## FRANKREICH

BC Intérieur Sarl  
6 allée Kepler  
77420 Champs sur Marne

bci@bcinterieur.com  
www.bcinterieur.com

## DEUTSCHLAND

Schulz Speyer Bibliothekstechnik AG  
Hafenstraße 2  
67346 Speyer

sales@schulzspeyer.de  
www.schulzspeyer.de

## NORWEGEN

BS Eurobib AS  
Alf Bjerckes Vei 20  
0582 Oslo

post@bseurobib.no  
www.bseurobib.no

## BELGIEN

SBNL - Schulz Benelux BVBA  
Appelweg 94 C  
3221 Holsbeek

info@sbnl.be  
www.sbnl.be